

Tissu économique

Zone étudiée

QP Eau Lisette (QP973006)

Zones de comparaison

Commune 2022 : Cayenne

EPCI 2015 : CA du Centre Littoral

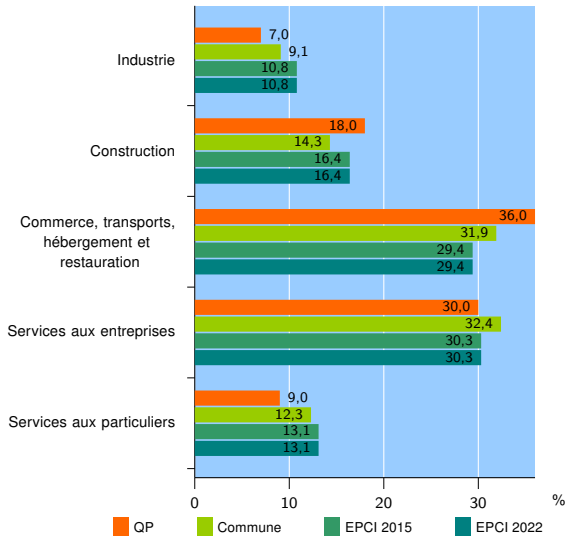
EPCI 2022 : CA du Centre Littoral

Activité des établissements

	QP	Commune	EPCI 2015	EPCI 2022
Nombre d'établissements	100	8 200	15 203	15 203
Industrie	7	749	1 646	1 646
Construction	18	1 172	2 497	2 497
Commerce, transports, hébergement et restauration	36	2 616	4 461	4 461
Dont : commerce de gros ¹	2	440	760	760
commerce de détail ¹	17	1 192	1 843	1 843
Services aux entreprises	30	2 658	4 608	4 608
Services aux particuliers	9	1 005	1 991	1 991
Dont : enseignement, santé et action sociale	6	625	1 276	1 276

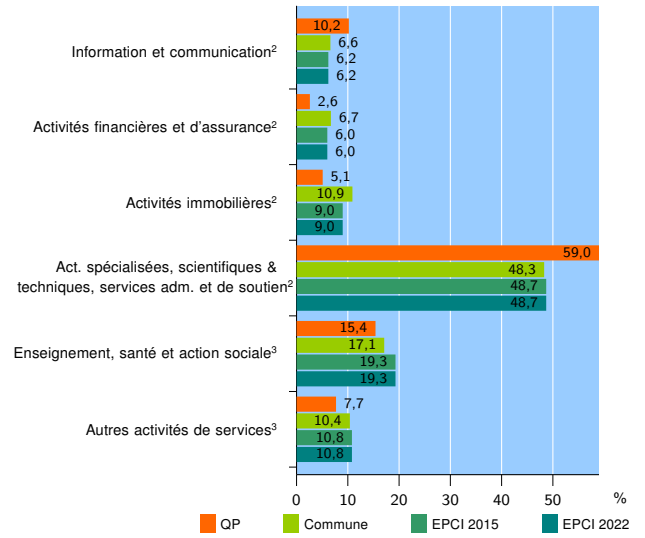
Source : Insee, Répertoire des entreprises et des établissements⁴ (Sirene) au 31/12/2020

Activité des établissements



Source : Insee, Répertoire des entreprises et des établissements⁴ (Sirene) au 31/12/2020

Activité des établissements de service



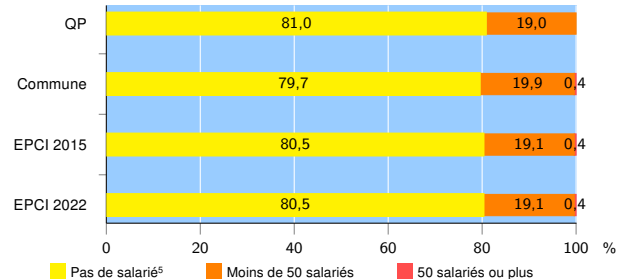
Source : Insee, Répertoire des entreprises et des établissements⁴ (Sirene) au 31/12/2020

Démographie d'établissements

	QP	Commune	EPCI 2015	EPCI 2022
Créations et transferts d'établissements	30	1 224	2 728	2 728
Part des transferts (%)	10,0	17,6	16,9	16,9
Part des créations (%)	90,0	82,4	83,1	83,1
Part de micro-entrepreneurs parmi les créations d'établissements (%)	63,0	45,6	45,7	45,7
Taux de créations et transferts (%)	30,0	14,9	17,9	17,9

Source : Insee, Répertoire des entreprises et des établissements⁴ (Sirene) en 2021

Taille des établissements



Source : Insee, Répertoire des entreprises et des établissements⁴ (Sirene) au 31/12/2020

¹ : À l'exception des automobiles et des motocycles

² : Services aux entreprises

³ : Services aux particuliers

⁴ : Établissements du champ marchand non agricole

⁵ : Y compris inconnu et non enregistré

Signes conventionnels utilisés

s : secret statistique (y compris entre indicateurs et entre zones géographiques)

nd : donnée non disponible ou non diffusable

/// : donnée non calculable (ex. pas d'EPCI 2015)