

Tissu économique

Zone étudiée

QP De Gaulle (QP973005)

Zones de comparaison

Commune 2022 : Cayenne

EPCI 2015 : CA du Centre Littoral

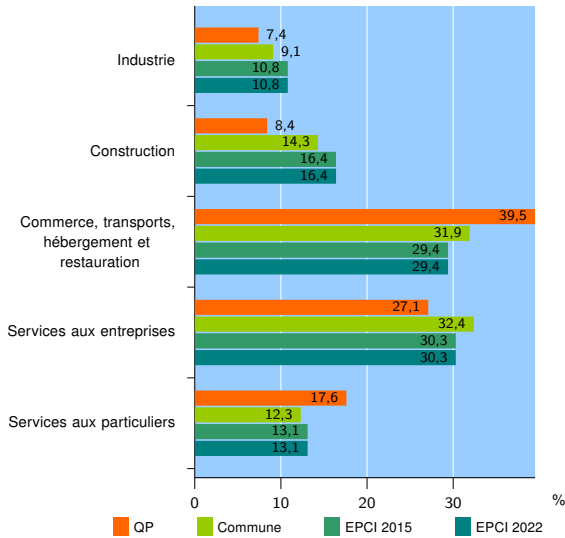
EPCI 2022 : CA du Centre Littoral

Activité des établissements

| | QP | Commune | EPCI 2015 | EPCI 2022 |
|---|------------|--------------|---------------|---------------|
| Nombre d'établissements | 584 | 8 200 | 15 203 | 15 203 |
| Industrie | 43 | 749 | 1 646 | 1 646 |
| Construction | 49 | 1 172 | 2 497 | 2 497 |
| Commerce, transports, hébergement et restauration | 231 | 2 616 | 4 461 | 4 461 |
| Dont : commerce de gros ¹ | 29 | 440 | 760 | 760 |
| commerce de détail ¹ | 141 | 1 192 | 1 843 | 1 843 |
| Services aux entreprises | 158 | 2 658 | 4 608 | 4 608 |
| Services aux particuliers | 103 | 1 005 | 1 991 | 1 991 |
| Dont : enseignement, santé et action sociale | 55 | 625 | 1 276 | 1 276 |

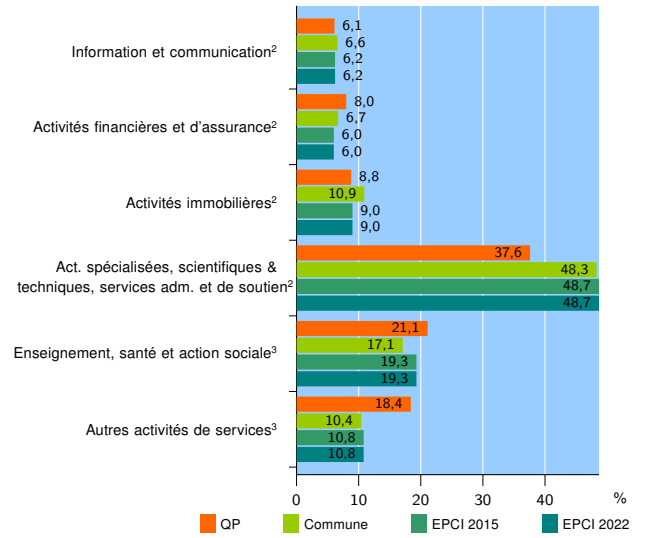
Source : Insee, Répertoire des entreprises et des établissements⁴ (Sirene) au 31/12/2020

Activité des établissements



Source : Insee, Répertoire des entreprises et des établissements⁴ (Sirene) au 31/12/2020

Activité des établissements de service



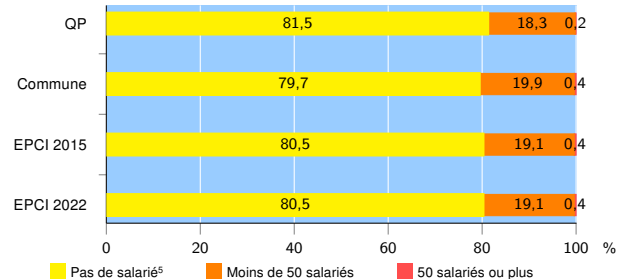
Source : Insee, Répertoire des entreprises et des établissements⁴ (Sirene) au 31/12/2020

Démographie d'établissements

| | QP | Commune | EPCI 2015 | EPCI 2022 |
|--|------------|--------------|--------------|--------------|
| Créations et transferts d'établissements | 50 | 1 224 | 2 728 | 2 728 |
| Part des transferts (%) | 32,0 | 17,6 | 16,9 | 16,9 |
| Part des créations (%) | 68,0 | 82,4 | 83,1 | 83,1 |
| Part de micro-entrepreneurs parmi les créations d'établissements (%) | 47,1 | 45,6 | 45,7 | 45,7 |
| Taux de créations et transferts (%) | 8,6 | 14,9 | 17,9 | 17,9 |

Source : Insee, Répertoire des entreprises et des établissements⁴ (Sirene) en 2021

Taille des établissements



Source : Insee, Répertoire des entreprises et des établissements⁴ (Sirene) au 31/12/2020

¹ : À l'exception des automobiles et des motocycles

² : Services aux entreprises

³ : Services aux particuliers

⁴ : Établissements du champ marchand non agricole

⁵ : Y compris inconnu et non enregistré

Signes conventionnels utilisés

s : secret statistique (y compris entre indicateurs et entre zones géographiques)

nd : donnée non disponible ou non diffusable

/// : donnée non calculable (ex. pas d'EPCI 2015)