

Tissu économique

Zone étudiée

QP Tombolo City (QP972007)

Zones de comparaison

Commune 2022 : Sainte-Marie

EPCI 2015 : CA du Pays Nord Martinique

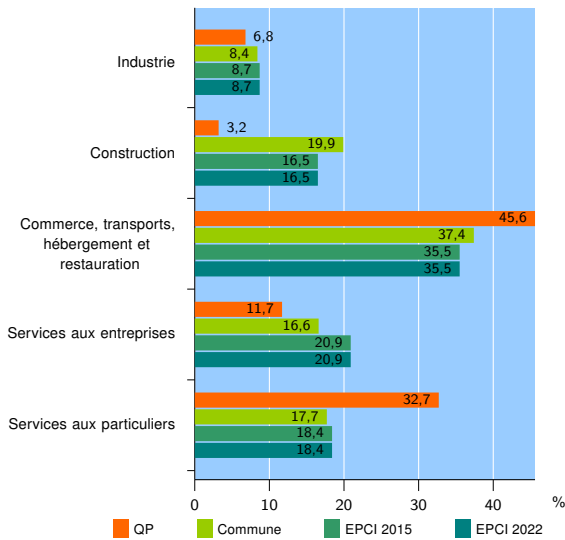
EPCI 2022 : CA du Pays Nord Martinique

Activité des établissements

	QP	Commune	EPCI 2015	EPCI 2022
Nombre d'établissements	248	1 243	8 837	8 837
Industrie	17	104	766	766
Construction	8	248	1 463	1 463
Commerce, transports, hébergement et restauration	113	465	3 135	3 135
Dont : commerce de gros ¹	4	37	301	301
commerce de détail ¹	65	205	1 192	1 192
Services aux entreprises	29	206	1 850	1 850
Services aux particuliers	81	220	1 623	1 623
Dont : enseignement, santé et action sociale	60	142	1 045	1 045

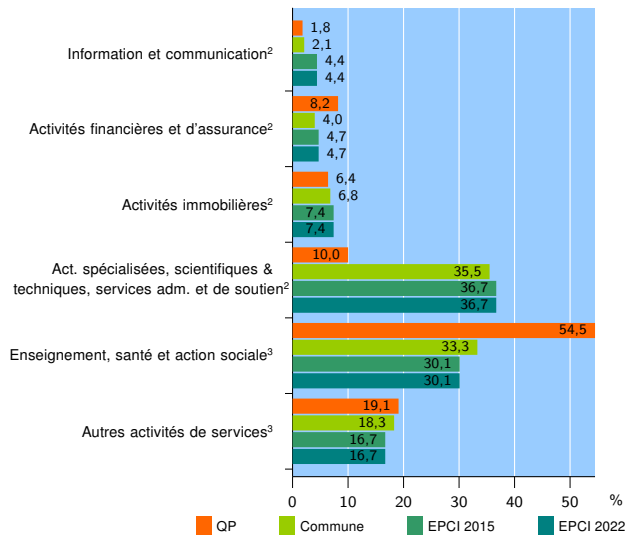
Source : Insee, Répertoire des entreprises et des établissements⁴ (Sirene) au 31/12/2020

Activité des établissements



Source : Insee, Répertoire des entreprises et des établissements⁴ (Sirene) au 31/12/2020

Activité des établissements de service



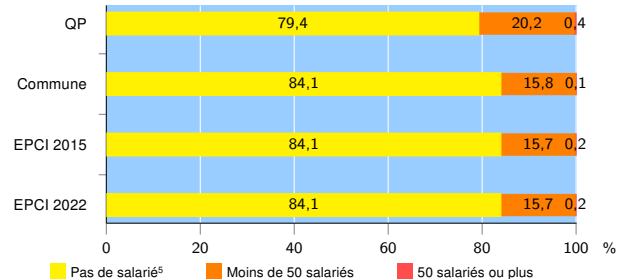
Source : Insee, Répertoire des entreprises et des établissements⁴ (Sirene) au 31/12/2020

Démographie d'établissements

	QP	Commune	EPCI 2015	EPCI 2022
Créations et transferts d'établissements	22	155	1 222	1 222
Part des transferts (%)	40,9	14,2	13,8	13,8
Part des créations (%)	59,1	85,8	86,2	86,2
Part de micro-entrepreneurs parmi les créations d'établissements (%)	23,1	49,6	46,1	46,1
Taux de créations et transferts (%)	8,9	12,5	13,8	13,8

Source : Insee, Répertoire des entreprises et des établissements⁴ (Sirene) en 2021

Taille des établissements



Source : Insee, Répertoire des entreprises et des établissements⁴ (Sirene) au 31/12/2020

¹ : À l'exception des automobiles et des motocycles

² : Services aux entreprises

³ : Services aux particuliers

⁴ : Établissements du champ marchand non agricole

⁵ : Y compris inconnu et non enregistré

Signes conventionnels utilisés

s : secret statistique (y compris entre indicateurs et entre zones géographiques)

nd : donnée non disponible ou non diffusable

/// : donnée non calculable (ex. pas d'EPCI 2015)