

Tissu économique

Zone étudiée

QP Boissard-Morne Flory (QP971001)

Zones de comparaison

Commune 2022 : Les Abymes

EPCI 2015 : CA Cap Excellence

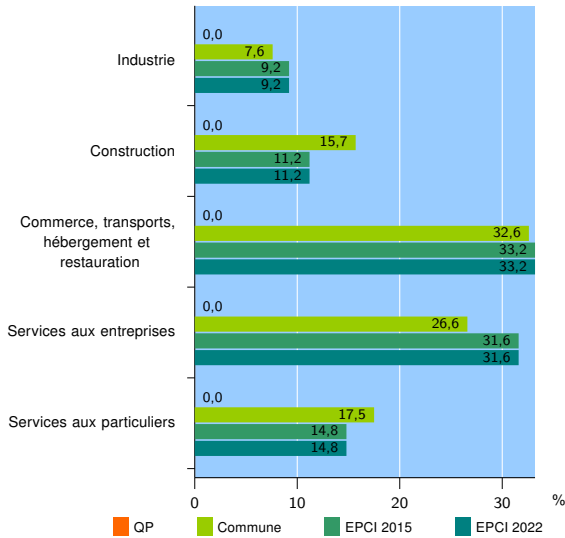
EPCI 2022 : CA Cap Excellence

Activité des établissements

	QP	Commune	EPCI 2015	EPCI 2022
Nombre d'établissements	nd	7 803	24 451	24 451
Industrie	nd	592	2 253	2 253
Construction	nd	1 230	2 746	2 746
Commerce, transports, hébergement et restauration	nd	2 541	8 105	8 105
Dont : commerce de gros ¹	nd	307	1 461	1 461
commerce de détail ¹	nd	1 056	3 549	3 549
Services aux entreprises	nd	2 073	7 724	7 724
Services aux particuliers	nd	1 367	3 623	3 623
Dont : enseignement, santé et action sociale	nd	819	2 212	2 212

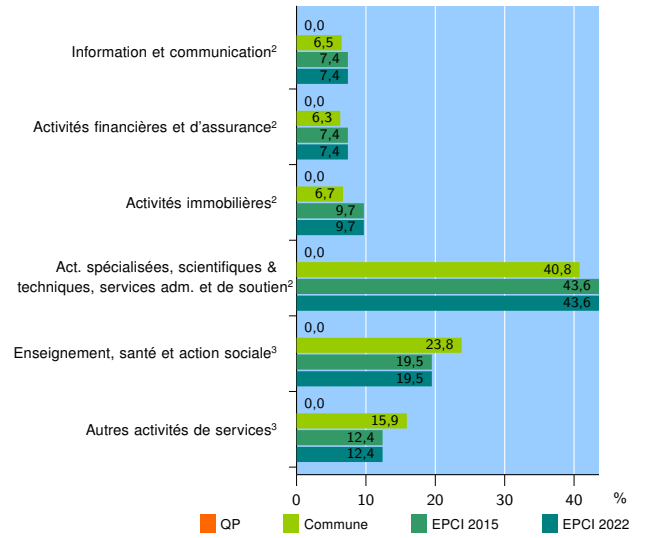
Source : Insee, Répertoire des entreprises et des établissements⁴ (Sirene) au 31/12/2020

Activité des établissements



Source : Insee, Répertoire des entreprises et des établissements⁴ (Sirene) au 31/12/2020

Activité des établissements de service



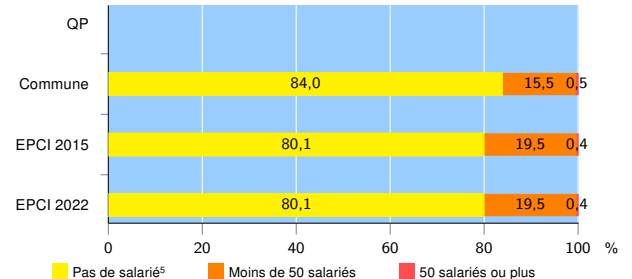
Source : Insee, Répertoire des entreprises et des établissements⁴ (Sirene) au 31/12/2020

Démographie d'établissements

	QP	Commune	EPCI 2015	EPCI 2022
Créations et transferts d'établissements	nd	1 023	2 812	2 812
Part des transferts (%)	nd	13,9	18,3	18,3
Part des créations (%)	nd	86,1	81,7	81,7
Part de micro-entrepreneurs parmi les créations d'établissements (%)	nd	47,7	36,9	36,9
Taux de créations et transferts (%)	nd	13,1	11,5	11,5

Source : Insee, Répertoire des entreprises et des établissements⁴ (Sirene) en 2021

Taille des établissements



Source : Insee, Répertoire des entreprises et des établissements⁴ (Sirene) au 31/12/2020

¹ : À l'exception des automobiles et des motocycles

² : Services aux entreprises

³ : Services aux particuliers

⁴ : Établissements du champ marchand non agricole

⁵ : Y compris inconnu et non enregistré

Signes conventionnels utilisés

s : secret statistique (y compris entre indicateurs et entre zones géographiques)

nd : donnée non disponible ou non diffusable

/// : donnée non calculable (ex. pas d'EPCI 2015)