

Tissu économique

Zone étudiée

QP Salines (QP02A002)

Zones de comparaison

Commune 2020 : Ajaccio

EPCI 2015 : CA du Pays Ajaccien

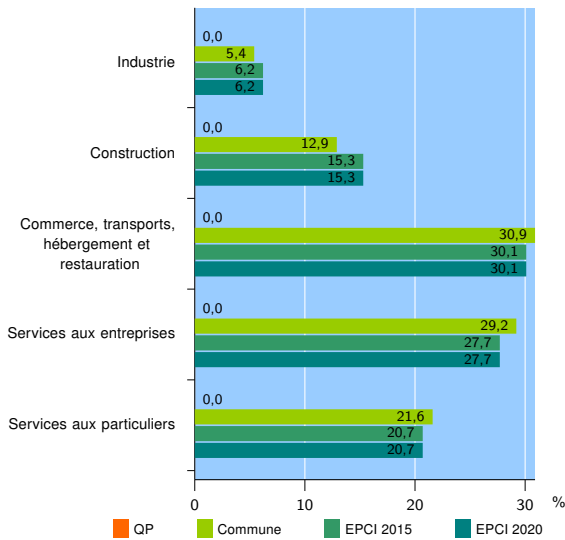
EPCI 2020 : CA du Pays Ajaccien

Activité des établissements

	QP	Commune	EPCI 2015	EPCI 2020
Nombre d'établissements	nd	8 093	10 568	10 568
Industrie	nd	438	654	654
Construction	nd	1 042	1 616	1 616
Commerce, transports, hébergement et restauration	nd	2 500	3 187	3 187
Dont : commerce de gros ¹	nd	309	458	458
commerce de détail ¹	nd	1 150	1 411	1 411
Services aux entreprises	nd	2 368	2 924	2 924
Services aux particuliers	nd	1 745	2 187	2 187
Dont : enseignement, santé et action sociale	nd	1 095	1 373	1 373

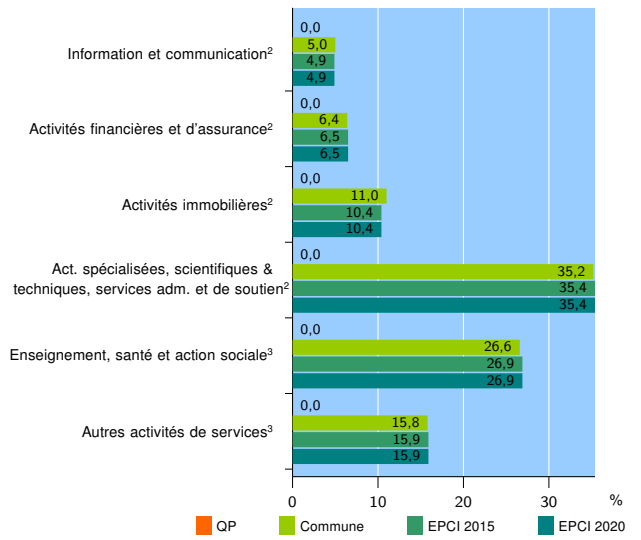
Source : Insee, Répertoire des entreprises et des établissements⁴ (Sirene) au 31/12/2019

Activité des établissements



Source : Insee, Répertoire des entreprises et des établissements⁴ (Sirene) au 31/12/2019

Activité des établissements de service



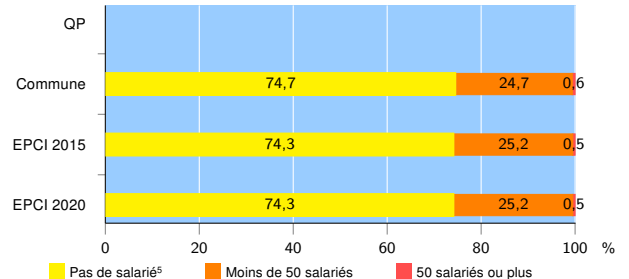
Source : Insee, Répertoire des entreprises et des établissements⁴ (Sirene) au 31/12/2019

Démographie d'établissements

	QP	Commune	EPCI 2015	EPCI 2020
Créations et transferts d'établissements	nd	1 145	1 502	1 502
Part des transferts (%)	nd	17,4	16,6	16,6
Part des créations (%)	nd	82,6	83,4	83,4
Part de micro-entrepreneurs parmi les créations d'établissements (%)	nd	41,0	39,2	39,2
Taux de créations et transferts (%)	nd	14,1	14,2	14,2

Source : Insee, Répertoire des entreprises et des établissements⁴ (Sirene) en 2020

Taille des établissements



Source : Insee, Répertoire des entreprises et des établissements⁴ (Sirene) au 31/12/2019

¹ : À l'exception des automobiles et des motocycles

² : Services aux entreprises

³ : Services aux particuliers

⁴ : Établissements du champ marchand non agricole

⁵ : Y compris inconnu et non enregistré

Signes conventionnels utilisés

s : secret statistique (y compris entre indicateurs et entre zones géographiques)

nd : donnée non disponible ou non diffusable

/// : donnée non calculable (ex. pas d'EPCI 2015)