

Tissu économique

Zone étudiée

QP Pifano (QP02A001)

Zones de comparaison

Commune 2020 : Porto-Vecchio

EPCI 2015 : CC du Sud Corse

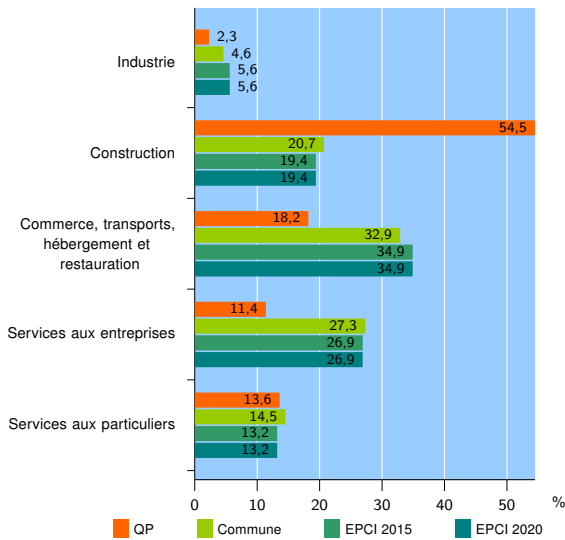
EPCI 2020 : CC du Sud Corse

Activité des établissements

	QP	Commune	EPCI 2015	EPCI 2020
Nombre d'établissements	44	3 482	5 415	5 415
Industrie	1	159	305	305
Construction	24	720	1 048	1 048
Commerce, transports, hébergement et restauration	8	1 146	1 891	1 891
Dont : commerce de gros ¹	0	86	126	126
commerce de détail ¹	5	458	705	705
Services aux entreprises	5	952	1 457	1 457
Services aux particuliers	6	505	714	714
Dont : enseignement, santé et action sociale	4	296	407	407

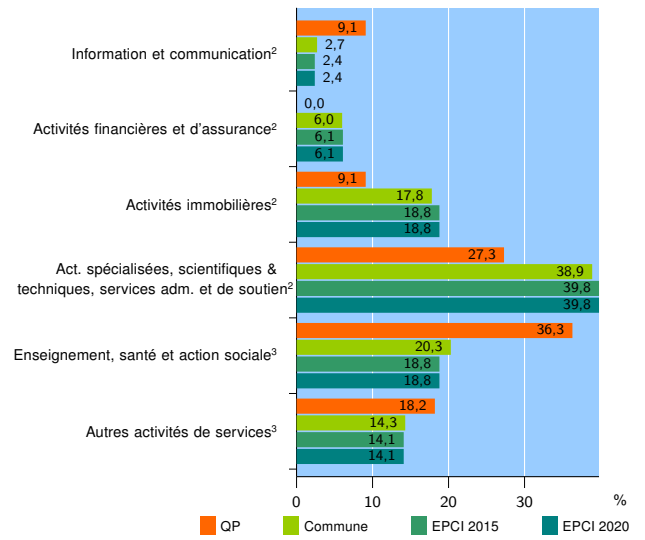
Source : Insee, Répertoire des entreprises et des établissements⁴ (Sirene) au 31/12/2019

Activité des établissements



Source : Insee, Répertoire des entreprises et des établissements⁴ (Sirene) au 31/12/2019

Activité des établissements de service



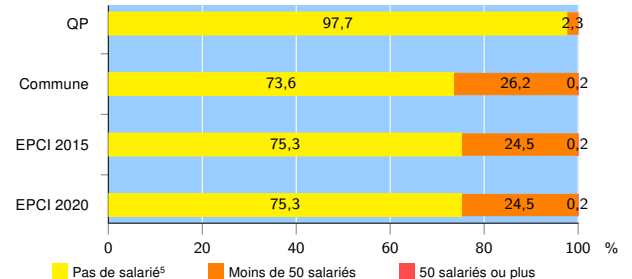
Source : Insee, Répertoire des entreprises et des établissements⁴ (Sirene) au 31/12/2019

Démographie d'établissements

	QP	Commune	EPCI 2015	EPCI 2020
Créations et transferts d'établissements	5	472	732	732
Part des transferts (%)	40,0	16,3	15,0	15,0
Part des créations (%)	60,0	83,7	85,0	85,0
Part de micro-entrepreneurs parmi les créations d'établissements (%)	s	27,1	27,2	27,2
Taux de créations et transferts (%)	11,4	13,6	13,5	13,5

Source : Insee, Répertoire des entreprises et des établissements⁴ (Sirene) en 2020

Taille des établissements



Source : Insee, Répertoire des entreprises et des établissements⁴ (Sirene) au 31/12/2019

¹ : À l'exception des automobiles et des motocycles

² : Services aux entreprises

³ : Services aux particuliers

⁴ : Établissements du champ marchand non agricole

⁵ : Y compris inconnu et non enregistré

Signes conventionnels utilisés

s : secret statistique (y compris entre indicateurs et entre zones géographiques)

nd : donnée non disponible ou non diffusable

/// : donnée non calculable (ex. pas d'EPCI 2015)