

Tissu économique

Zone étudiée

QP Nord Du Centre Ancien Giono Ouest (QP084022)

Zones de comparaison

Commune 2020 : Bollène

EPCI 2015 : CC Rhône Lez Provence

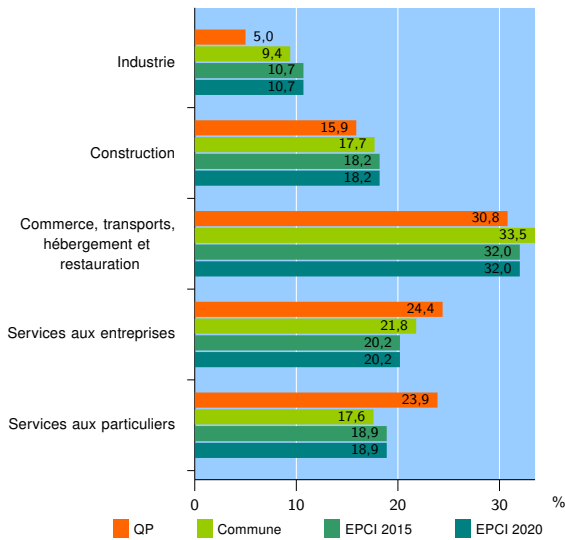
EPCI 2020 : CC Rhône Lez Provence

Activité des établissements

	QP	Commune	EPCI 2015	EPCI 2020
Nombre d'établissements	201	1 245	2 020	2 020
Industrie	10	117	217	217
Construction	32	220	367	367
Commerce, transports, hébergement et restauration	62	417	646	646
Dont : commerce de gros ¹	3	62	100	100
commerce de détail ¹	33	197	274	274
Services aux entreprises	49	272	408	408
Services aux particuliers	48	219	382	382
Dont : enseignement, santé et action sociale	24	108	193	193

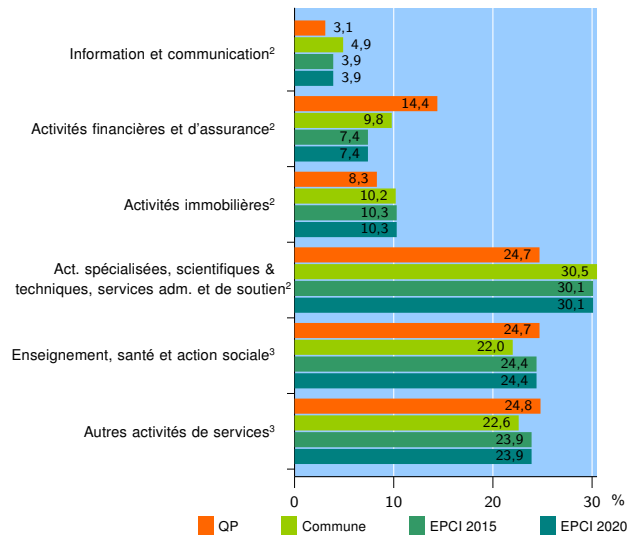
Source : Insee, Répertoire des entreprises et des établissements⁴ (Sirene) au 31/12/2019

Activité des établissements



Source : Insee, Répertoire des entreprises et des établissements⁴ (Sirene) au 31/12/2019

Activité des établissements de service



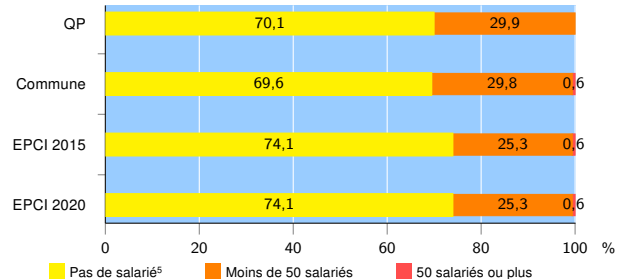
Source : Insee, Répertoire des entreprises et des établissements⁴ (Sirene) au 31/12/2019

Démographie d'établissements

	QP	Commune	EPCI 2015	EPCI 2020
Créations et transferts d'établissements	34	206	362	362
Part des transferts (%)	14,7	20,4	17,4	17,4
Part des créations (%)	85,3	79,6	82,6	82,6
Part de micro-entrepreneurs parmi les créations d'établissements (%)	55,2	56,7	60,5	60,5
Taux de créations et transferts (%)	16,9	16,5	17,9	17,9

Source : Insee, Répertoire des entreprises et des établissements⁴ (Sirene) en 2020

Taille des établissements



Source : Insee, Répertoire des entreprises et des établissements⁴ (Sirene) au 31/12/2019

¹ : À l'exception des automobiles et des motocycles

² : Services aux entreprises

³ : Services aux particuliers

⁴ : Établissements du champ marchand non agricole

⁵ : Y compris inconnu et non enregistré

Signes conventionnels utilisés

s : secret statistique (y compris entre indicateurs et entre zones géographiques)

nd : donnée non disponible ou non diffusable

/// : donnée non calculable (ex. pas d'EPCI 2015)