

Zone étudiée

QP Quartiers Nord - Ouest (QP084018)

Zones de comparaison

Commune : L'Isle-sur-la-Sorgue

EPCI 2015 : CC du Pays des Sorgues et des Monts de Vaucluse

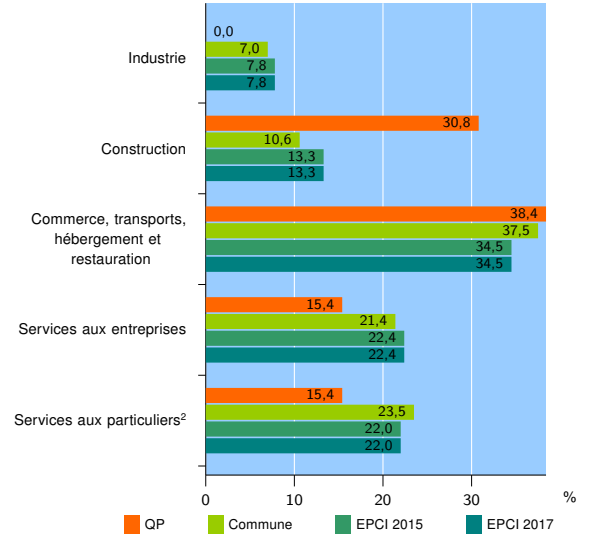
EPCI 2017 : CC du Pays des Sorgues et des Monts de Vaucluse

Activité des établissements

	QP	Commune	EPCI 2015	EPCI 2017
Nombre d'établissements	13	2 198	3 467	3 467
Industrie	0	154	271	271
Construction	4	233	459	459
Commerce, transports, hébergement et restauration	5	823	1 197	1 197
Dont : commerce de gros ¹	0	114	197	197
commerce de détail ¹	5	482	641	641
Services aux entreprises	2	471	777	777
Services aux particuliers ²	2	517	763	763
Dont : enseignement, santé et action sociale	0	307	446	446

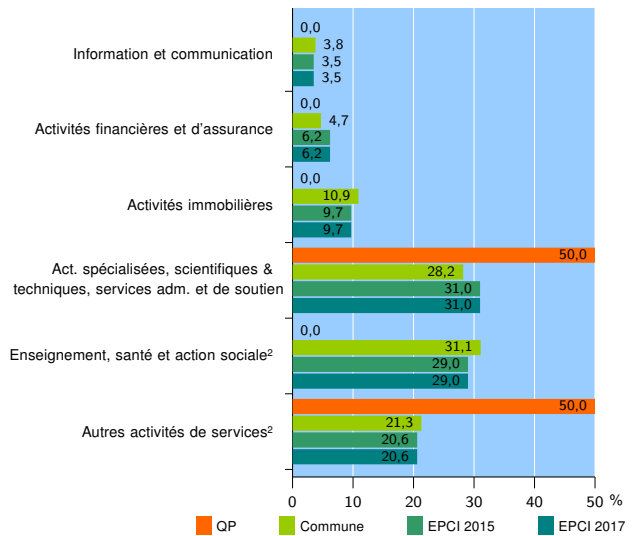
Source : Insee, Répertoire des entreprises et des établissements³ (Sirene) au 31/12/2015

Activité des établissements



Source : Insee, Répertoire des entreprises et des établissements³ (Sirene) au 31/12/2015

Activité des établissements de service



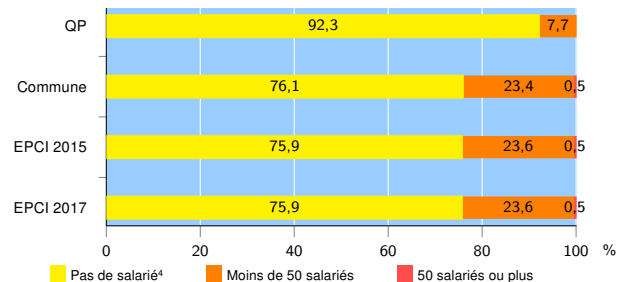
Source : Insee, Répertoire des entreprises et des établissements³ (Sirene) au 31/12/2015

Démographie d'établissements

	QP	Commune	EPCI 2015	EPCI 2017
Créations et transferts d'établissements	5	321	499	499
Part des transferts (%)	0,0	30,2	27,7	27,7
Part des créations (%)	100,0	69,8	72,3	72,3
Part d'auto-entrepreneurs parmi les créations d'établissements (%)	80,0	31,7	32,1	32,1
Taux de créations et transferts (%)	38,5	14,6	14,4	14,4

Source : Insee, Répertoire des entreprises et des établissements³ (Sirene) en 2016

Taille des établissements



Source : Insee, Répertoire des entreprises et des établissements³ (Sirene) au 31/12/2015

¹ : À l'exception des automobiles et des motocycles

² : Les services aux particuliers sont composés de l'enseignement, santé et action sociale ainsi que des autres activités de service

³ : Établissements du champ marchand non agricole

⁴ : Y compris inconnu et non enregistré

Signes conventionnels utilisés

s : secret statistique (y compris entre indicateurs et entre zones géographiques)

nd : données non disponibles ou non diffusables (ex. mauvaise qualité de géolocalisation)

/// : absence de résultat due à la nature des choses (ex. pas d'EPCI 2015)