

Zone étudiée

QP Quartiers Nord - Ouest (QP084018)

Zones de comparaison

Commune : L'Isle-sur-la-Sorgue

EPCI 2015 : CC du Pays des Sorgues et des Monts de Vaucluse

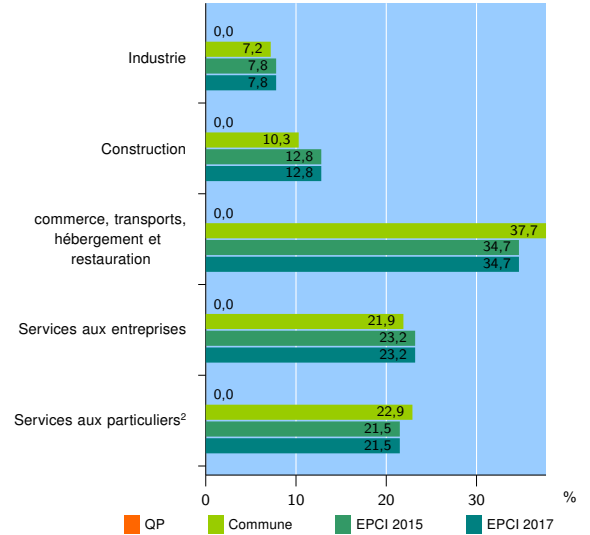
EPCI 2017 : CC du Pays des Sorgues et des Monts de Vaucluse

Activité des établissements

	QP	Commune	EPCI 2015	EPCI 2017
Nombre d'établissements	nd	2 137	3 365	3 365
Industrie	nd	153	264	264
Construction	nd	221	430	430
Commerce, transports, hébergement et restauration	nd	806	1 168	1 168
Dont : commerce de gros ¹	nd	103	188	188
commerce de détail ¹	nd	477	629	629
Services aux entreprises	nd	468	779	779
Services aux particuliers ²	nd	489	724	724
Dont : enseignement, santé et action sociale	nd	279	409	409

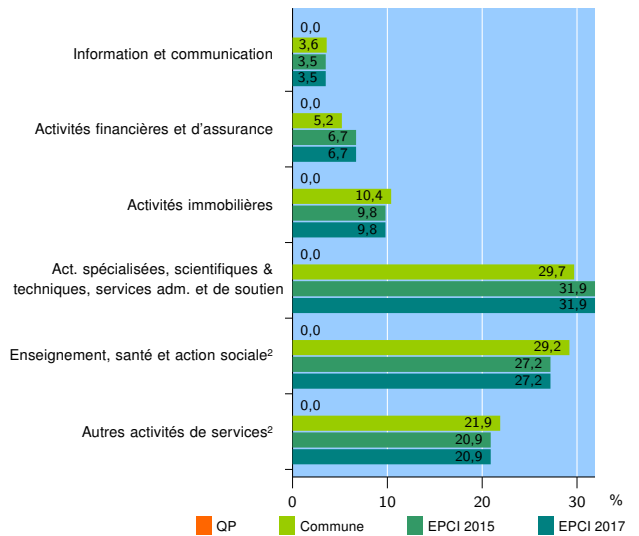
Source : Insee, Répertoire des entreprises et des établissements³ (Sirene) au 01/01/2015

Activité des établissements



Source : Insee, Répertoire des entreprises et des établissements³ (Sirene) au 01/01/2015

Activité des établissements de service



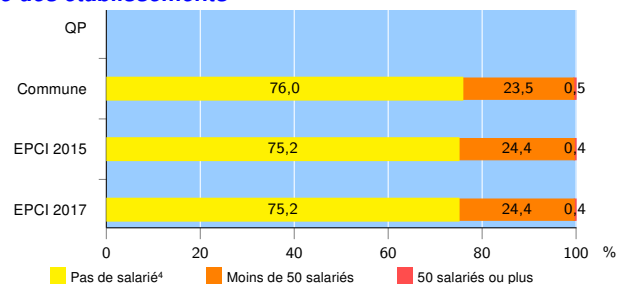
Source : Insee, Répertoire des entreprises et des établissements³ (Sirene) au 01/01/2015

Démographie d'établissements

	QP	Commune	EPCI 2015	EPCI 2017
Créations et transferts d'établissements	nd	324	540	540
Part des transferts (%)	nd	27,5	24,3	24,3
Part des créations (%)	nd	72,5	75,7	75,7
Part d'auto-entrepreneurs parmi les créations d'établissements (%)	nd	37,4	39,1	39,1
Taux de créations et transferts (%)	nd	15,2	16,0	16,0

Source : Insee, Répertoire des entreprises et des établissements³ (Sirene) en 2015

Taille des établissements



Source : Insee, Répertoire des entreprises et des établissements³ (Sirene) au 01/01/2015

¹ : À l'exception des automobiles et des motocycles

² : Les services aux particuliers sont composés de l'enseignement, santé et action sociale ainsi que des autres activités de service

³ : Établissements du champ marchand non agricole

⁴ : Y compris inconnu et non enregistré

Signes conventionnels utilisés

s : secret statistique (y compris entre indicateurs et entre zones géographiques)

nd : données non disponibles ou non diffusables (ex. mauvaise qualité de géolocalisation)

/// : absence de résultat due à la nature des choses (ex. pas d'EPCI 2015)