

## Tissu économique

### Zone étudiée

QP Quartiers Nord Est (QP084003)

### Zones de comparaison

Commune 2020 : Avignon

EPCI 2015 : CA du Grand Avignon (Coga)

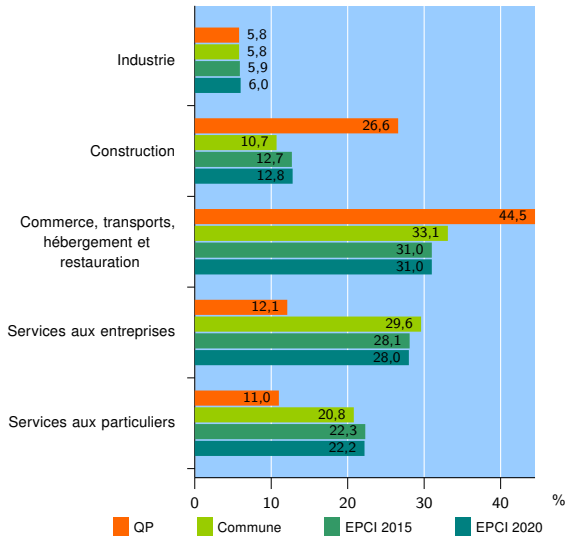
EPCI 2020 : CA du Grand Avignon (COGA)

### Activité des établissements

	QP	Commune	EPCI 2015	EPCI 2020
<b>Nombre d'établissements</b>	<b>173</b>	<b>12 537</b>	<b>22 080</b>	<b>22 508</b>
Industrie	10	723	1 309	1 344
Construction	46	1 339	2 800	2 880
Commerce, transports, hébergement et restauration	77	4 154	6 841	6 973
Dont : commerce de gros <sup>1</sup>	5	556	1 088	1 116
commerce de détail <sup>1</sup>	35	1 806	2 929	2 977
Services aux entreprises	21	3 707	6 214	6 301
Services aux particuliers	19	2 614	4 916	5 010
Dont : enseignement, santé et action sociale	9	1 740	3 123	3 174

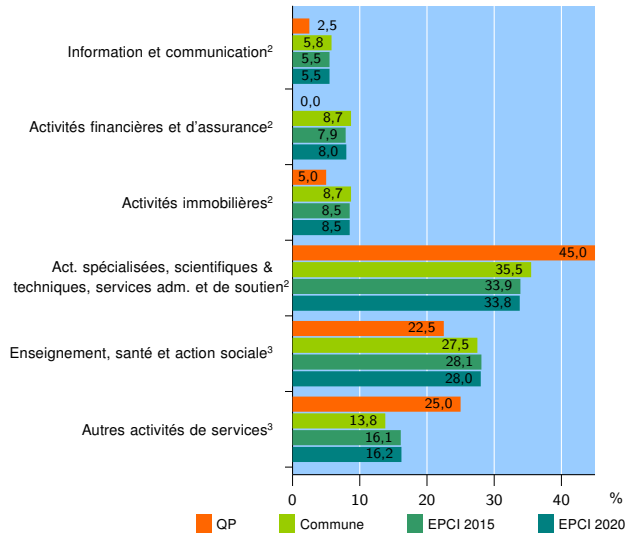
Source : Insee, Répertoire des entreprises et des établissements<sup>4</sup> (Sirene) au 31/12/2019

### Activité des établissements



Source : Insee, Répertoire des entreprises et des établissements<sup>4</sup> (Sirene) au 31/12/2019

### Activité des établissements de service



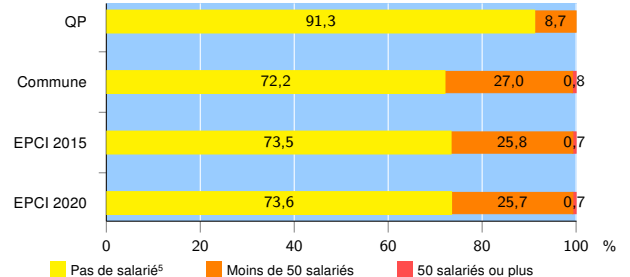
Source : Insee, Répertoire des entreprises et des établissements<sup>4</sup> (Sirene) au 31/12/2019

### Démographie d'établissements

	QP	Commune	EPCI 2015	EPCI 2020
<b>Créations et transferts d'établissements</b>	<b>68</b>	<b>2 440</b>	<b>4 223</b>	<b>4 308</b>
Part des transferts (%)	11,8	19,2	19,6	19,5
Part des créations (%)	88,2	80,8	80,4	80,5
Part de micro-entrepreneurs parmi les créations d'établissements (%)	81,7	61,3	62,5	62,4
<b>Taux de créations et transferts (%)</b>	<b>39,3</b>	<b>19,5</b>	<b>19,1</b>	<b>19,1</b>

Source : Insee, Répertoire des entreprises et des établissements<sup>4</sup> (Sirene) en 2020

### Taille des établissements



Source : Insee, Répertoire des entreprises et des établissements<sup>4</sup> (Sirene) au 31/12/2019

<sup>1</sup> : À l'exception des automobiles et des motocycles

<sup>2</sup> : Services aux entreprises

<sup>3</sup> : Services aux particuliers

<sup>4</sup> : Établissements du champ marchand non agricole

<sup>5</sup> : Y compris inconnu et non enregistré

### Signes conventionnels utilisés

s : secret statistique (y compris entre indicateurs et entre zones géographiques)

nd : donnée non disponible ou non diffusable

/// : donnée non calculable (ex. pas d'EPCI 2015)