

## Tissu économique

### Zone étudiée

QP Quartiers Nord Est (QP084003)

### Zones de comparaison

Commune 2015 : Avignon

EPCI 2015 : CA du Grand Avignon (Coga)

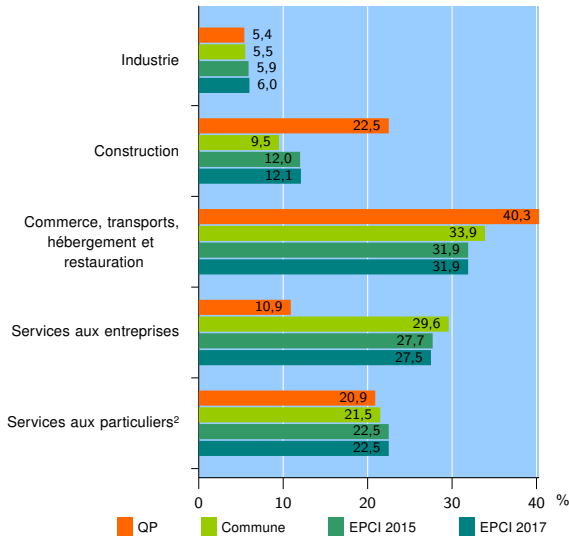
EPCI 2017 : CA du Grand Avignon (Coga)

### Activité des établissements

	QP	Commune	EPCI 2015	EPCI 2017
<b>Nombre d'établissements</b>	<b>129</b>	<b>10 783</b>	<b>18 716</b>	<b>19 182</b>
Industrie	7	589	1 109	1 150
Construction	29	1 026	2 247	2 328
Commerce, transports, hébergement et restauration	52	3 656	5 968	6 109
Dont : commerce de gros <sup>1</sup>	5	538	967	993
commerce de détail <sup>1</sup>	34	1 726	2 749	2 806
Services aux entreprises	14	3 196	5 188	5 284
Services aux particuliers <sup>2</sup>	27	2 316	4 204	4 311
Dont : enseignement, santé et action sociale	16	1 541	2 702	2 763

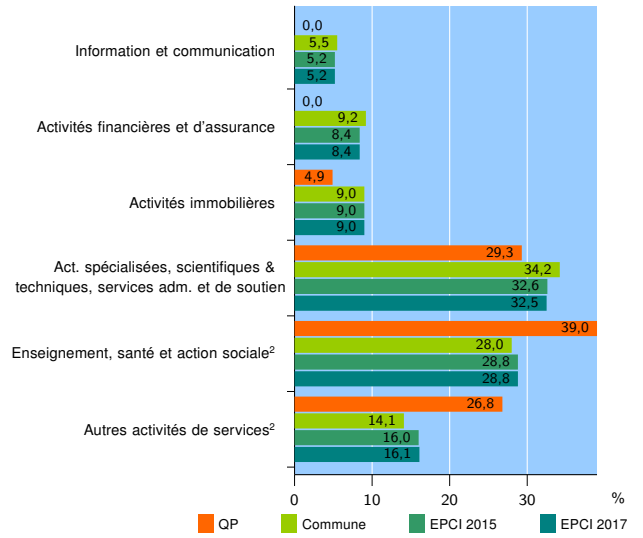
Source : Insee, Répertoire des entreprises et des établissements<sup>3</sup> (Sirene) au 31/12/2015

### Activité des établissements



Source : Insee, Répertoire des entreprises et des établissements<sup>3</sup> (Sirene) au 31/12/2015

### Activité des établissements de service



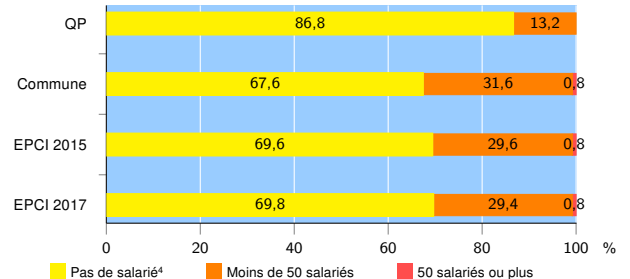
Source : Insee, Répertoire des entreprises et des établissements<sup>3</sup> (Sirene) au 31/12/2015

### Démographie d'établissements

	QP	Commune	EPCI 2015	EPCI 2017
<b>Créations et transferts d'établissements</b>	<b>42</b>	<b>1 807</b>	<b>3 161</b>	<b>3 228</b>
Part des transferts (%)	9,5	24,5	23,9	24,2
Part des créations (%)	90,5	75,5	76,1	75,8
Part de micro-entrepreneurs parmi les créations d'établissements (%)	55,3	42,3	43,5	43,9
<b>Taux de créations et transferts (%)</b>	<b>32,6</b>	<b>16,8</b>	<b>16,9</b>	<b>16,8</b>

Source : Insee, Répertoire des entreprises et des établissements<sup>3</sup> (Sirene) en 2016

### Taille des établissements



Source : Insee, Répertoire des entreprises et des établissements<sup>3</sup> (Sirene) au 31/12/2015

<sup>1</sup> : À l'exception des automobiles et des motocycles

<sup>2</sup> : Les services aux particuliers sont composés de l'enseignement, santé et action sociale ainsi que des autres activités de service

<sup>3</sup> : Établissements du champ marchand non agricole

<sup>4</sup> : Y compris inconnu et non enregistré

### Signes conventionnels utilisés

s : secret statistique (y compris entre indicateurs et entre zones géographiques)  
nd : données non disponibles ou non diffusables (ex. mauvaise qualité de géolocalisation)  
/// : absence de résultat due à la nature des choses (ex. pas d'EPCI 2015)