

## Tissu économique

### Zone étudiée

QP Centre Ville (QP083020)

### Zones de comparaison

Commune 2020 : Brignoles

EPCI 2015 : CC Comté de Provence

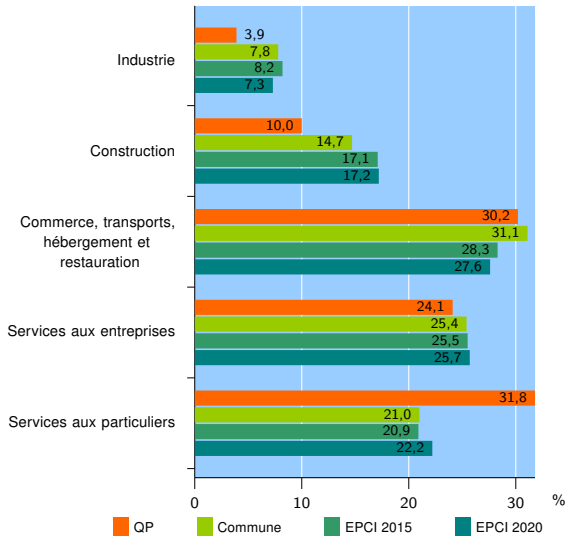
EPCI 2020 : CA de la Provence Verte

### Activité des établissements

	QP	Commune	EPCI 2015	EPCI 2020
<b>Nombre d'établissements</b>	<b>361</b>	<b>2 208</b>	<b>4 539</b>	<b>10 202</b>
Industrie	14	172	371	746
Construction	36	325	774	1 751
Commerce, transports, hébergement et restauration	109	687	1 286	2 818
Dont : commerce de gros <sup>1</sup>	5	129	231	537
commerce de détail <sup>1</sup>	70	284	522	1 182
Services aux entreprises	87	560	1 158	2 624
Services aux particuliers	115	464	950	2 263
Dont : enseignement, santé et action sociale	60	288	555	1 318

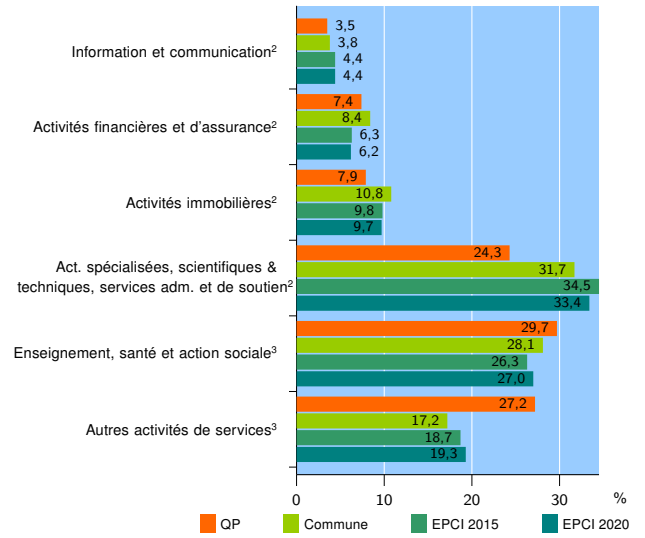
Source : Insee, Répertoire des entreprises et des établissements<sup>4</sup> (Sirene) au 31/12/2019

### Activité des établissements



Source : Insee, Répertoire des entreprises et des établissements<sup>4</sup> (Sirene) au 31/12/2019

### Activité des établissements de service



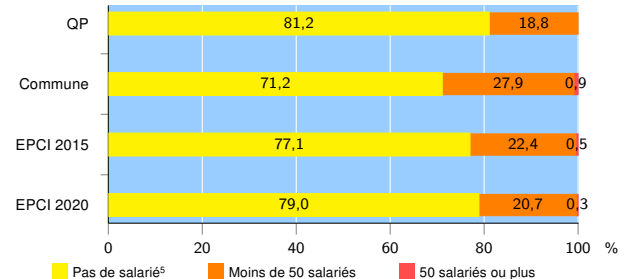
Source : Insee, Répertoire des entreprises et des établissements<sup>4</sup> (Sirene) au 31/12/2019

### Démographie d'établissements

	QP	Commune	EPCI 2015	EPCI 2020
<b>Créations et transferts d'établissements</b>	<b>50</b>	<b>391</b>	<b>824</b>	<b>1 996</b>
Part des transferts (%)	26,0	22,0	20,4	20,4
Part des créations (%)	74,0	78,0	79,6	79,6
Part de micro-entrepreneurs parmi les créations d'établissements (%)	48,6	53,1	61,9	62,2
<b>Taux de créations et transferts (%)</b>	<b>13,9</b>	<b>17,7</b>	<b>18,2</b>	<b>19,6</b>

Source : Insee, Répertoire des entreprises et des établissements<sup>4</sup> (Sirene) en 2020

### Taille des établissements



Source : Insee, Répertoire des entreprises et des établissements<sup>4</sup> (Sirene) au 31/12/2019

<sup>1</sup> : À l'exception des automobiles et des motocycles

<sup>2</sup> : Services aux entreprises

<sup>3</sup> : Services aux particuliers

<sup>4</sup> : Établissements du champ marchand non agricole

<sup>5</sup> : Y compris inconnu et non enregistré

### Signes conventionnels utilisés

s : secret statistique (y compris entre indicateurs et entre zones géographiques)

nd : donnée non disponible ou non diffusable

/// : donnée non calculable (ex. pas d'EPCI 2015)