

## Tissu économique

### Zone étudiée

QP Centre Ville (QP083016)

### Zones de comparaison

Commune 2020 : Toulon

EPCI 2015 : CA Toulon Provence Méditerranée

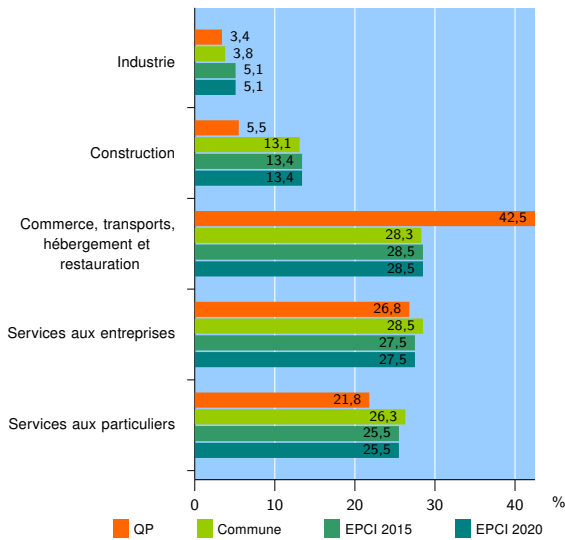
EPCI 2020 : Métropole Toulon-Provence-Méditerranée

### Activité des établissements

	QP	Commune	EPCI 2015	EPCI 2020
<b>Nombre d'établissements</b>	<b>2 517</b>	<b>15 151</b>	<b>44 122</b>	<b>44 122</b>
Industrie	86	581	2 227	2 227
Construction	139	1 980	5 926	5 926
Commerce, transports, hébergement et restauration	1 070	4 282	12 574	12 574
Dont : commerce de gros <sup>1</sup>	52	432	1 685	1 685
commerce de détail <sup>1</sup>	647	1 994	5 654	5 654
Services aux entreprises	675	4 315	12 124	12 124
Services aux particuliers	547	3 993	11 271	11 271
Dont : enseignement, santé et action sociale	350	2 702	7 456	7 456

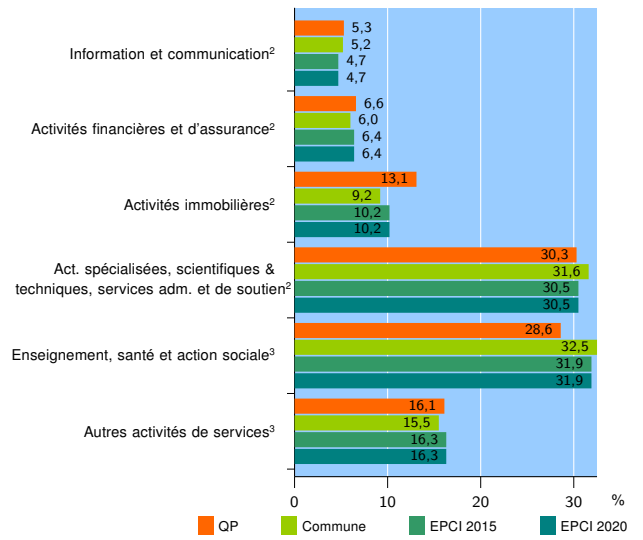
Source : Insee, Répertoire des entreprises et des établissements<sup>4</sup> (Sirene) au 31/12/2019

### Activité des établissements



Source : Insee, Répertoire des entreprises et des établissements<sup>4</sup> (Sirene) au 31/12/2019

### Activité des établissements de service



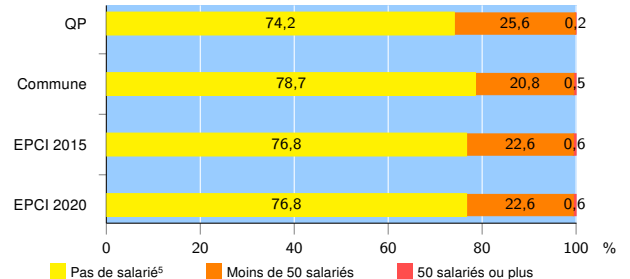
Source : Insee, Répertoire des entreprises et des établissements<sup>4</sup> (Sirene) au 31/12/2019

### Démographie d'établissements

	QP	Commune	EPCI 2015	EPCI 2020
<b>Créations et transferts d'établissements</b>	<b>492</b>	<b>3 483</b>	<b>9 122</b>	<b>9 122</b>
Part des transferts (%)	20,1	18,5	21,3	21,3
Part des créations (%)	79,9	81,5	78,7	78,7
Part de micro-entrepreneurs parmi les créations d'établissements (%)	54,2	68,7	64,8	64,8
<b>Taux de créations et transferts (%)</b>	<b>19,5</b>	<b>23,0</b>	<b>20,7</b>	<b>20,7</b>

Source : Insee, Répertoire des entreprises et des établissements<sup>4</sup> (Sirene) en 2020

### Taille des établissements



Source : Insee, Répertoire des entreprises et des établissements<sup>4</sup> (Sirene) au 31/12/2019

<sup>1</sup> : À l'exception des automobiles et des motocycles

<sup>2</sup> : Services aux entreprises

<sup>3</sup> : Services aux particuliers

<sup>4</sup> : Établissements du champ marchand non agricole

<sup>5</sup> : Y compris inconnu et non enregistré

### Signes conventionnels utilisés

s : secret statistique (y compris entre indicateurs et entre zones géographiques)

nd : donnée non disponible ou non diffusable

/// : donnée non calculable (ex. pas d'EPCI 2015)