

Tissu économique

Zone étudiée

QP Centre Ville (QP083016)

Zones de comparaison

Commune 2019 : Toulon

EPCI 2015 : CA Toulon Provence Méditerranée

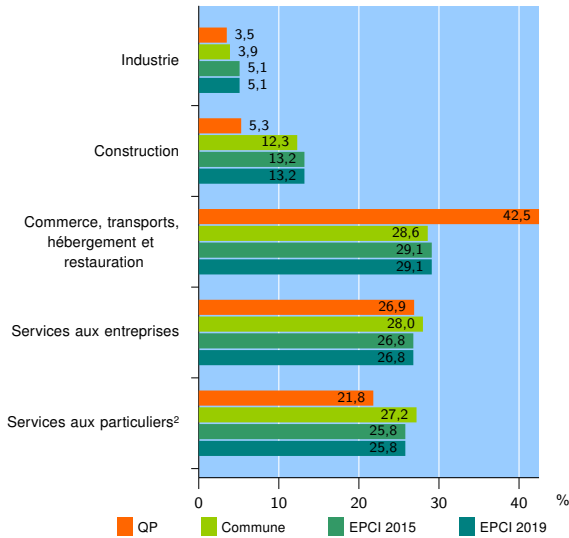
EPCI 2019 : Métropole Toulon-Provence-Méditerranée

Activité des établissements

	QP	Commune	EPCI 2015	EPCI 2019
Nombre d'établissements	2 337	13 478	39 280	39 280
Industrie	82	527	1 985	1 985
Construction	125	1 651	5 184	5 184
Commerce, transports, hébergement et restauration	993	3 859	11 444	11 444
Dont : commerce de gros ¹	48	415	1 526	1 526
commerce de détail ¹	649	1 953	5 446	5 446
Services aux entreprises	628	3 770	10 536	10 536
Services aux particuliers ²	509	3 671	10 131	10 131
Dont : enseignement, santé et action sociale	333	2 550	6 876	6 876

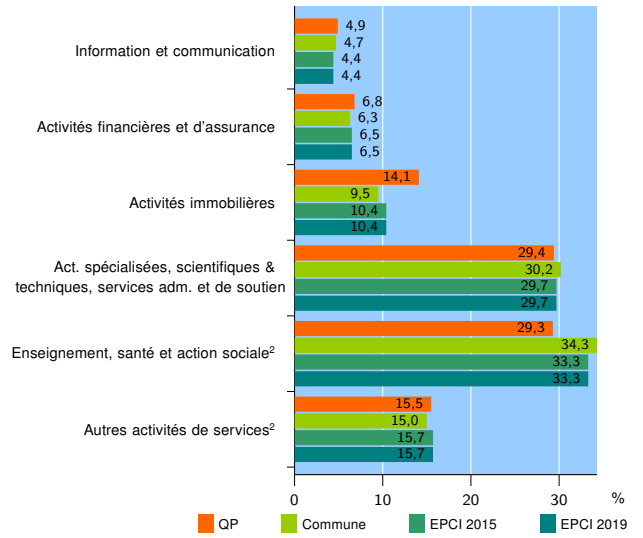
Source : Insee, Répertoire des entreprises et des établissements³ (Sirene) au 31/12/2017

Activité des établissements



Source : Insee, Répertoire des entreprises et des établissements³ (Sirene) au 31/12/2017

Activité des établissements de service



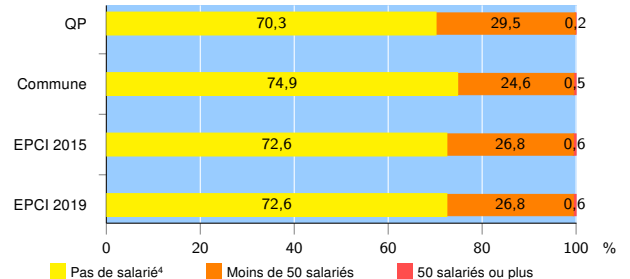
Source : Insee, Répertoire des entreprises et des établissements³ (Sirene) au 31/12/2017

Démographie d'établissements

	QP	Commune	EPCI 2015	EPCI 2019
Créations et transferts d'établissements	378	2 849	7 563	7 563
Part des transferts (%)	24,1	20,8	22,8	22,8
Part des créations (%)	75,9	79,2	77,2	77,2
Part de micro-entrepreneurs parmi les créations d'établissements (%)	41,8	51,8	51,6	51,6
Taux de créations et transferts (%)	16,2	21,1	19,3	19,3

Source : Insee, Répertoire des entreprises et des établissements³ (Sirene) en 2018

Taille des établissements



Source : Insee, Répertoire des entreprises et des établissements³ (Sirene) au 31/12/2017

¹ : À l'exception des automobiles et des motocycles

² : Les services aux particuliers sont composés de l'enseignement, santé et action sociale ainsi que des autres activités de service

³ : Établissements du champ marchand non agricole

⁴ : Y compris inconnu et non enregistré

Signes conventionnels utilisés

s : secret statistique (y compris entre indicateurs et entre zones géographiques)

nd : données non disponibles ou non diffusables (ex. mauvaise qualité de géolocalisation)

/// : absence de résultat due à la nature des choses (ex. pas d'EPCI 2015)