

Tissu économique

Zone étudiée

QP Beaulieu- Sainte Marie (QP083014)

Zones de comparaison

Commune 2018 : Toulon

EPCI 2015 : CA Toulon Provence Méditerranée

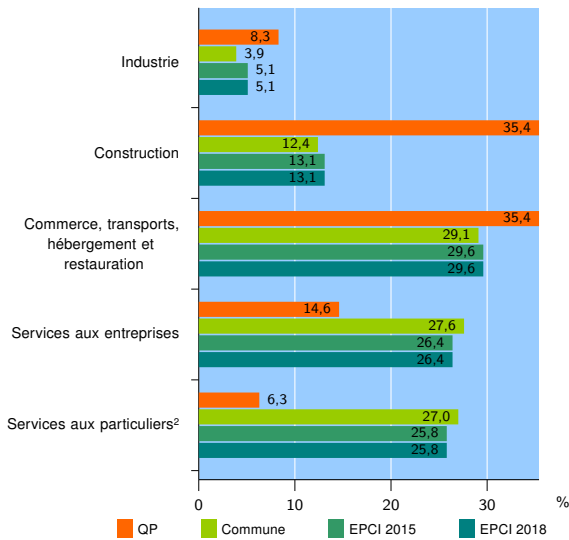
EPCI 2018 : Métropole Toulon-Provence-Méditerranée

Activité des établissements

	QP	Commune	EPCI 2015	EPCI 2018
Nombre d'établissements	48	12 880	37 485	37 485
Industrie	4	505	1 893	1 893
Construction	17	1 596	4 926	4 926
Commerce, transports, hébergement et restauration	17	3 744	11 098	11 098
Dont : commerce de gros ¹	1	394	1 487	1 487
commerce de détail ¹	7	1 963	5 392	5 392
Services aux entreprises	7	3 553	9 897	9 897
Services aux particuliers ²	3	3 482	9 671	9 671
Dont : enseignement, santé et action sociale	3	2 456	6 649	6 649

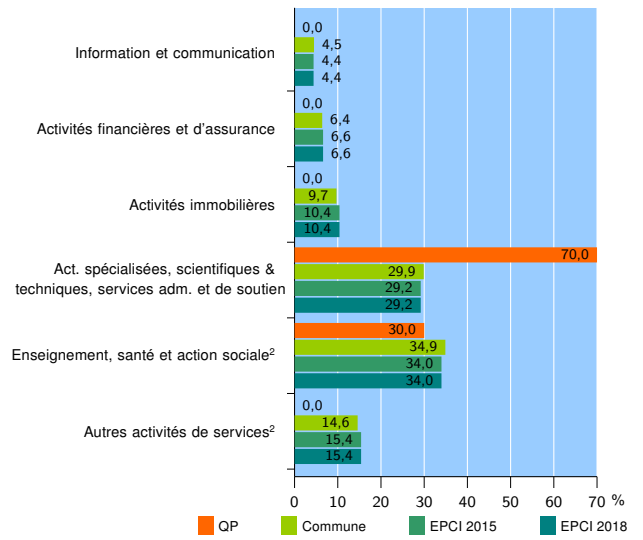
Source : Insee, Répertoire des entreprises et des établissements³ (Sirene) au 31/12/2016

Activité des établissements



Source : Insee, Répertoire des entreprises et des établissements³ (Sirene) au 31/12/2016

Activité des établissements de service



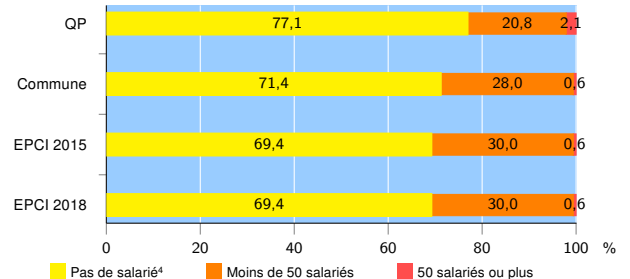
Source : Insee, Répertoire des entreprises et des établissements³ (Sirene) au 31/12/2016

Démographie d'établissements

	QP	Commune	EPCI 2015	EPCI 2018
Créations et transferts d'établissements	21	2 454	6 727	6 727
Part des transferts (%)	4,8	22,7	24,8	24,8
Part des créations (%)	95,2	77,3	75,2	75,2
Part de micro-entrepreneurs parmi les créations d'établissements (%)	55,0	47,4	47,5	47,5
Taux de créations et transferts (%)	43,8	19,1	17,9	17,9

Source : Insee, Répertoire des entreprises et des établissements³ (Sirene) en 2017

Taille des établissements



Source : Insee, Répertoire des entreprises et des établissements³ (Sirene) au 31/12/2016

¹ : À l'exception des automobiles et des motocycles

² : Les services aux particuliers sont composés de l'enseignement, santé et action sociale ainsi que des autres activités de service

³ : Établissements du champ marchand non agricole

⁴ : Y compris inconnu et non enregistré

Signes conventionnels utilisés

s : secret statistique (y compris entre indicateurs et entre zones géographiques)
nd : données non disponibles ou non diffusables (ex. mauvaise qualité de géolocalisation)
/// : absence de résultat due à la nature des choses (ex. pas d'EPCI 2015)