

Tissu économique

Zone étudiée

QP Pont Du Las- Rodeilhac (QP083013)

Zones de comparaison

Commune 2014 : Toulon

EPCI 2015 : CA Toulon Provence Méditerranée

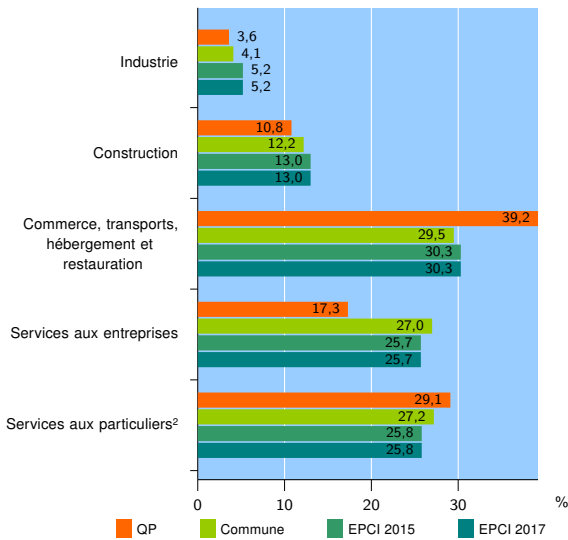
EPCI 2017 : CA Toulon Provence Méditerranée

Activité des établissements

	QP	Commune	EPCI 2015	EPCI 2017
Nombre d'établissements	306	12 571	35 964	35 964
Industrie	11	516	1 854	1 854
Construction	33	1 536	4 679	4 679
Commerce, transports, hébergement et restauration	120	3 710	10 887	10 887
Dont : commerce de gros ¹	10	387	1 493	1 493
commerce de détail ¹	76	1 996	5 440	5 440
Services aux entreprises	53	3 386	9 252	9 252
Services aux particuliers ²	89	3 423	9 292	9 292
Dont : enseignement, santé et action sociale	66	2 410	6 319	6 319

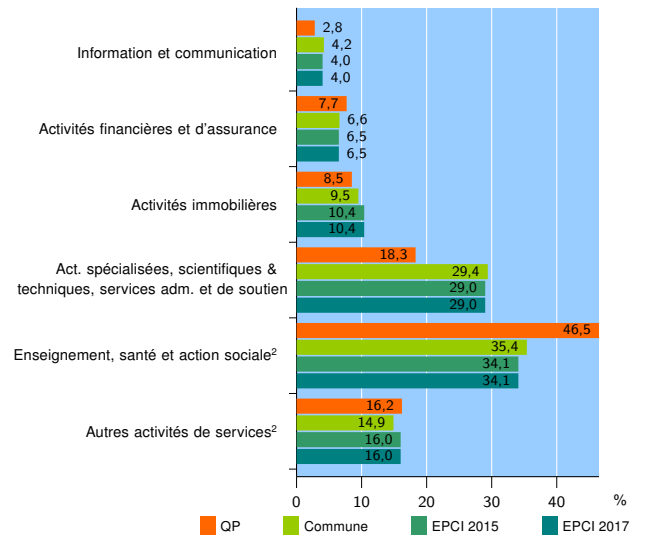
Source : Insee, Répertoire des entreprises et des établissements³ (Sirene) au 01/01/2015

Activité des établissements



Source : Insee, Répertoire des entreprises et des établissements³ (Sirene) au 01/01/2015

Activité des établissements de service



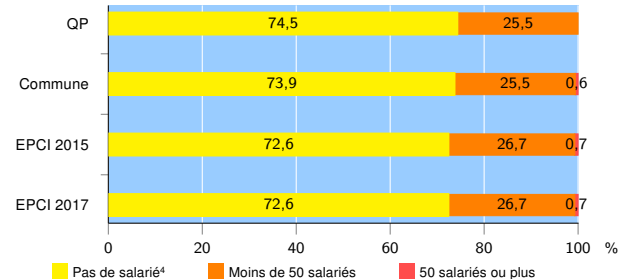
Source : Insee, Répertoire des entreprises et des établissements³ (Sirene) au 01/01/2015

Démographie d'établissements

	QP	Commune	EPCI 2015	EPCI 2017
Créations et transferts d'établissements	42	2 204	6 295	6 295
Part des transferts (%)	35,7	26,8	26,3	26,3
Part des créations (%)	64,3	73,2	73,7	73,7
Part de micro-entrepreneurs parmi les créations d'établissements (%)	44,4	48,7	47,4	47,4
Taux de créations et transferts (%)	13,7	17,5	17,5	17,5

Source : Insee, Répertoire des entreprises et des établissements³ (Sirene) en 2015

Taille des établissements



Source : Insee, Répertoire des entreprises et des établissements³ (Sirene) au 01/01/2015

¹ : À l'exception des automobiles et des motocycles

² : Les services aux particuliers sont composés de l'enseignement, santé et action sociale ainsi que des autres activités de service

³ : Établissements du champ marchand non agricole

⁴ : Y compris inconnu et non enregistré

Signes conventionnels utilisés

s : secret statistique (y compris entre indicateurs et entre zones géographiques)
nd : données non disponibles ou non diffusables (ex. mauvaise qualité de géolocalisation)
/// : absence de résultat due à la nature des choses (ex. pas d'EPCI 2015)