

Tissu économique

Zone étudiée

QP Centre Ville (QP083009)

Zones de comparaison

Commune 2018 : La Seyne-sur-Mer

EPCI 2015 : CA Toulon Provence Méditerranée

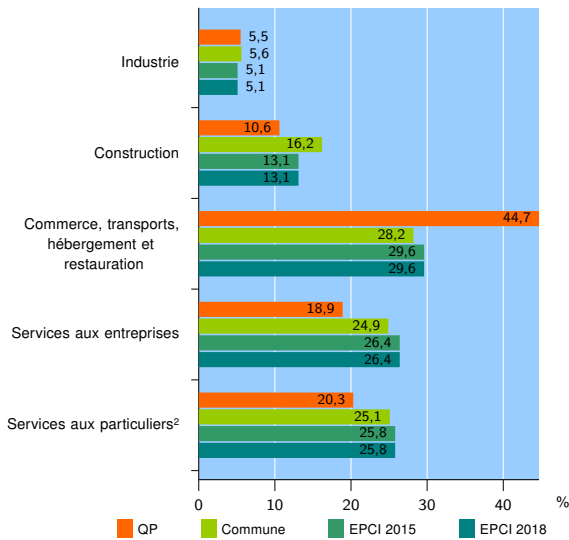
EPCI 2018 : Métropole Toulon-Provence-Méditerranée

Activité des établissements

	QP	Commune	EPCI 2015	EPCI 2018
Nombre d'établissements	566	5 159	37 485	37 485
Industrie	31	289	1 893	1 893
Construction	60	837	4 926	4 926
Commerce, transports, hébergement et restauration	253	1 454	11 098	11 098
Dont : commerce de gros ¹	9	205	1 487	1 487
commerce de détail ¹	151	679	5 392	5 392
Services aux entreprises	107	1 283	9 897	9 897
Services aux particuliers ²	115	1 296	9 671	9 671
Dont : enseignement, santé et action sociale	42	879	6 649	6 649

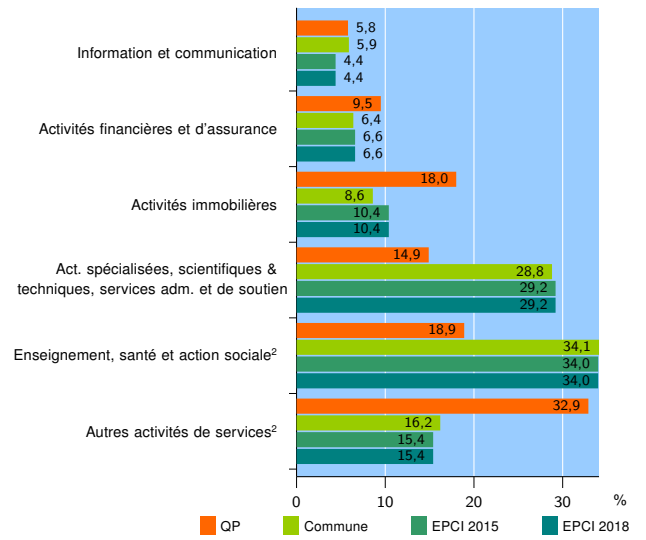
Source : Insee, Répertoire des entreprises et des établissements³ (Sirene) au 31/12/2016

Activité des établissements



Source : Insee, Répertoire des entreprises et des établissements³ (Sirene) au 31/12/2016

Activité des établissements de service



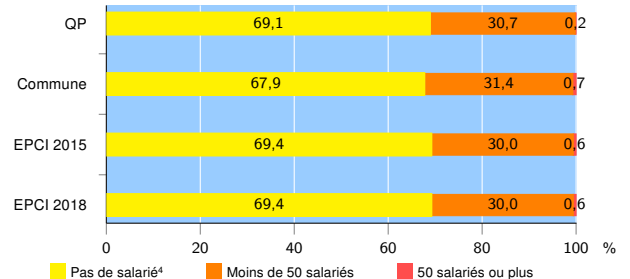
Source : Insee, Répertoire des entreprises et des établissements³ (Sirene) au 31/12/2016

Démographie d'établissements

	QP	Commune	EPCI 2015	EPCI 2018
Créations et transferts d'établissements	73	914	6 727	6 727
Part des transferts (%)	21,9	25,6	24,8	24,8
Part des créations (%)	78,1	74,4	75,2	75,2
Part de micro-entrepreneurs parmi les créations d'établissements (%)	40,4	48,1	47,5	47,5
Taux de créations et transferts (%)	12,9	17,7	17,9	17,9

Source : Insee, Répertoire des entreprises et des établissements³ (Sirene) en 2017

Taille des établissements



Source : Insee, Répertoire des entreprises et des établissements³ (Sirene) au 31/12/2016

¹ : À l'exception des automobiles et des motocycles

² : Les services aux particuliers sont composés de l'enseignement, santé et action sociale ainsi que des autres activités de service

³ : Établissements du champ marchand non agricole

⁴ : Y compris inconnu et non enregistré

Signes conventionnels utilisés

s : secret statistique (y compris entre indicateurs et entre zones géographiques)
nd : données non disponibles ou non diffusables (ex. mauvaise qualité de géolocalisation)
/// : absence de résultat due à la nature des choses (ex. pas d'EPCI 2015)