

## Tissu économique

### Zone étudiée

QP Centre Ville (QP083006)

### Zones de comparaison

Commune 2020 : Hyères

EPCI 2015 : CA Toulon Provence Méditerranée

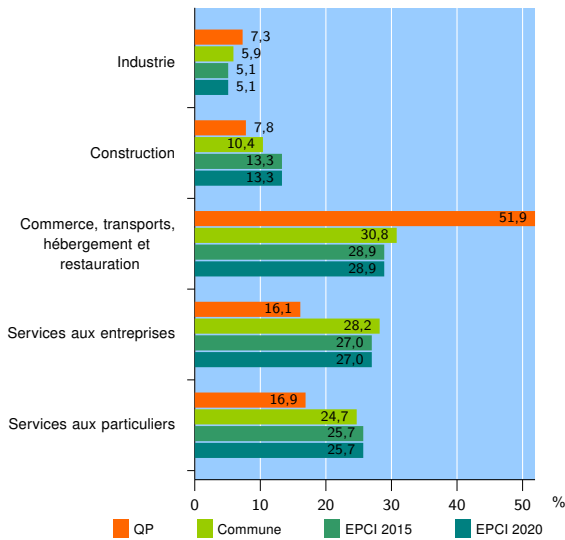
EPCI 2020 : Métropole Toulon-Provence-Méditerranée

### Activité des établissements

	QP	Commune	EPCI 2015	EPCI 2020
<b>Nombre d'établissements</b>	<b>385</b>	<b>6 360</b>	<b>41 300</b>	<b>41 300</b>
Industrie	28	376	2 094	2 094
Construction	30	661	5 507	5 507
Commerce, transports, hébergement et restauration	200	1 958	11 930	11 930
Dont : commerce de gros <sup>1</sup>	12	260	1 588	1 588
commerce de détail <sup>1</sup>	127	881	5 534	5 534
Services aux entreprises	62	1 795	11 172	11 172
Services aux particuliers	65	1 570	10 597	10 597
Dont : enseignement, santé et action sociale	20	1 047	7 141	7 141

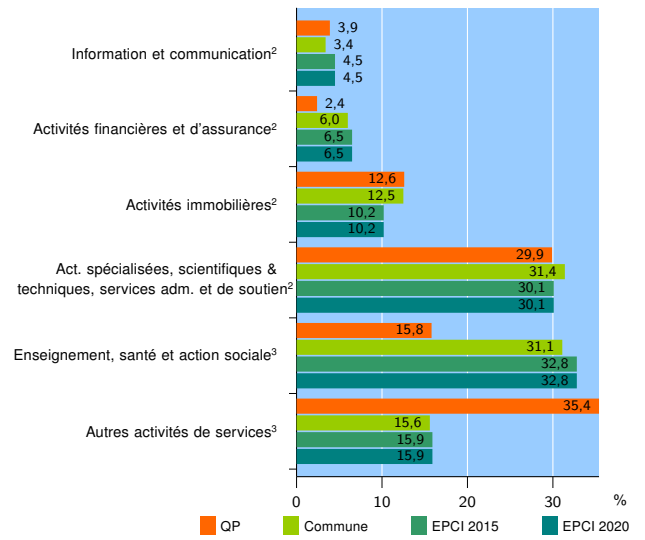
Source : Insee, Répertoire des entreprises et des établissements<sup>4</sup> (Sirene) au 31/12/2018

### Activité des établissements



Source : Insee, Répertoire des entreprises et des établissements<sup>4</sup> (Sirene) au 31/12/2018

### Activité des établissements de service



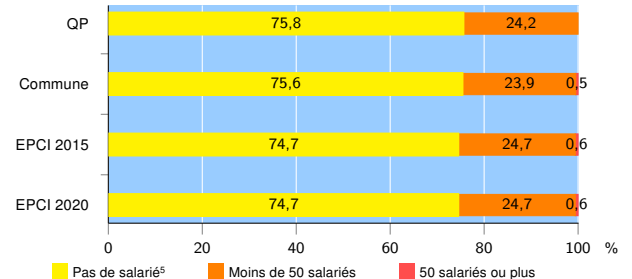
Source : Insee, Répertoire des entreprises et des établissements<sup>4</sup> (Sirene) au 31/12/2018

### Démographie d'établissements

	QP	Commune	EPCI 2015	EPCI 2020
<b>Créations et transferts d'établissements</b>	<b>76</b>	<b>1 207</b>	<b>8 707</b>	<b>8 707</b>
Part des transferts (%)	21,1	24,6	22,4	22,4
Part des créations (%)	78,9	75,4	77,6	77,6
Part de micro-entrepreneurs parmi les créations d'établissements (%)	63,3	54,6	55,0	55,0
<b>Taux de créations et transferts (%)</b>	<b>19,7</b>	<b>19,0</b>	<b>21,1</b>	<b>21,1</b>

Source : Insee, Répertoire des entreprises et des établissements<sup>4</sup> (Sirene) en 2019

### Taille des établissements



Source : Insee, Répertoire des entreprises et des établissements<sup>4</sup> (Sirene) au 31/12/2018

<sup>1</sup> : À l'exception des automobiles et des motocycles

<sup>2</sup> : Services aux entreprises

<sup>3</sup> : Services aux particuliers

<sup>4</sup> : Établissements du champ marchand non agricole

<sup>5</sup> : Y compris inconnu et non enregistré

### Signes conventionnels utilisés

s : secret statistique (y compris entre indicateurs et entre zones géographiques)

nd : données non disponibles ou non diffusables (ex. mauvaise qualité de géolocalisation)

/// : absence de résultat due à la nature des choses (ex. pas d'EPCI 2015)