

Zone étudiée

QP Centre Ville (QP083006)

Zones de comparaison

Commune : Hyères

EPCI 2015 : CA Toulon Provence Méditerranée

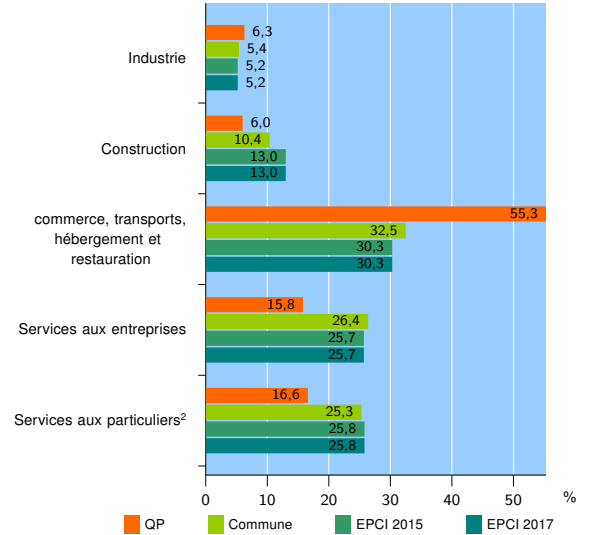
EPCI 2017 : CA Toulon Provence Méditerranée

Activité des établissements

| | QP | Commune | EPCI 2015 | EPCI 2017 |
|---|------------|--------------|---------------|---------------|
| Nombre d'établissements | 349 | 5 603 | 35 964 | 35 964 |
| Industrie | 22 | 304 | 1 854 | 1 854 |
| Construction | 21 | 581 | 4 679 | 4 679 |
| Commerce, transports, hébergement et restauration | 193 | 1 823 | 10 887 | 10 887 |
| Dont : commerce de gros ¹ | 5 | 231 | 1 493 | 1 493 |
| commerce de détail ¹ | 129 | 848 | 5 440 | 5 440 |
| Services aux entreprises | 55 | 1 476 | 9 252 | 9 252 |
| Services aux particuliers ² | 58 | 1 419 | 9 292 | 9 292 |
| Dont : enseignement, santé et action sociale | 22 | 938 | 6 319 | 6 319 |

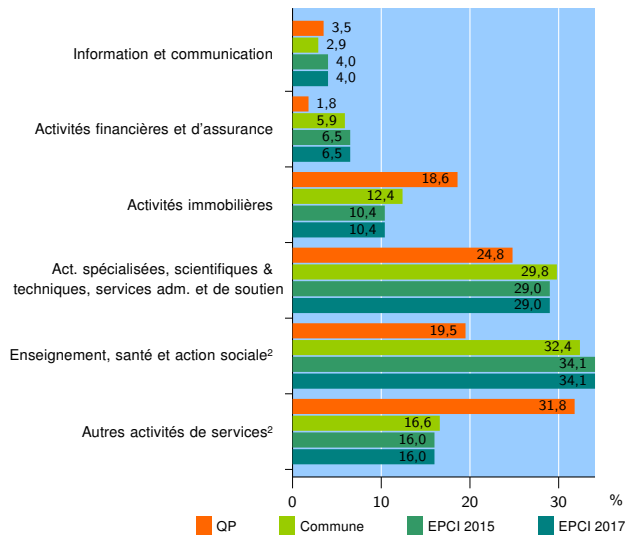
Source : Insee, Répertoire des entreprises et des établissements³ (Sirene) au 01/01/2015

Activité des établissements



Source : Insee, Répertoire des entreprises et des établissements³ (Sirene) au 01/01/2015

Activité des établissements de service



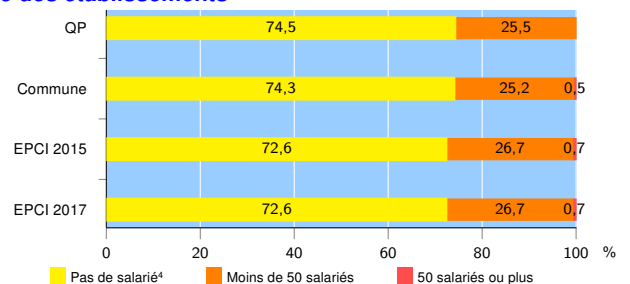
Source : Insee, Répertoire des entreprises et des établissements³ (Sirene) au 01/01/2015

Démographie d'établissements

| | QP | Commune | EPCI 2015 | EPCI 2017 |
|--|-------------|-------------|--------------|--------------|
| Créations et transferts d'établissements | 45 | 896 | 6 296 | 6 296 |
| Part des transferts (%) | 15,6 | 28,3 | 26,3 | 26,3 |
| Part des créations (%) | 84,4 | 71,7 | 73,7 | 73,7 |
| Part d'auto-entrepreneurs parmi les créations d'établissements (%) | 47,4 | 35,5 | 35,0 | 35,0 |
| Taux de créations et transferts (%) | 12,9 | 16,0 | 17,5 | 17,5 |

Source : Insee, Répertoire des entreprises et des établissements³ (Sirene) en 2015

Taille des établissements



Source : Insee, Répertoire des entreprises et des établissements³ (Sirene) au 01/01/2015

¹ : À l'exception des automobiles et des motocycles

² : Les services aux particuliers sont composés de l'enseignement, santé et action sociale ainsi que des autres activités de service

³ : Établissements du champ marchand non agricole

⁴ : Y compris inconnu et non enregistré

Signes conventionnels utilisés

s : secret statistique (y compris entre indicateurs et entre zones géographiques)

nd : données non disponibles ou non diffusables (ex. mauvaise qualité de géolocalisation)

/// : absence de résultat due à la nature des choses (ex. pas d'EPCI 2015)