

## Tissu économique

### Zone étudiée

QP L'Agachon (QP083001)

### Zones de comparaison

Commune 2022 : Fréjus

EPCI 2015 : CA Var Esterel Méditerranée (CAVEM)

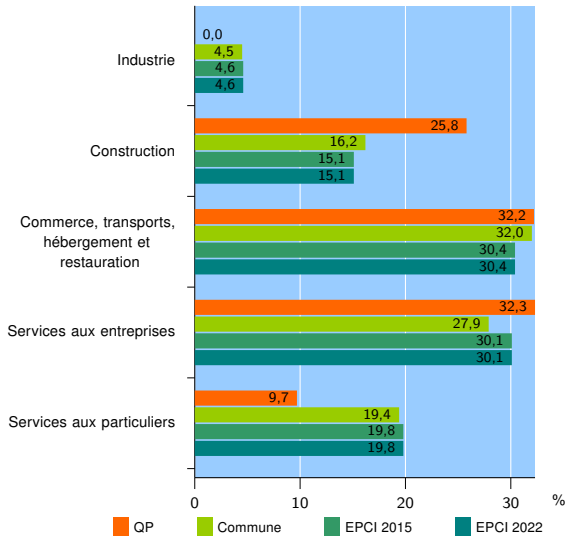
EPCI 2022 : CA Estérel Côte d'Azur Agglomération

### Activité des établissements

	QP	Commune	EPCI 2015	EPCI 2022
<b>Nombre d'établissements</b>	<b>31</b>	<b>7 951</b>	<b>18 159</b>	<b>18 159</b>
Industrie	0	356	842	842
Construction	8	1 288	2 732	2 732
Commerce, transports, hébergement et restauration	10	2 542	5 517	5 517
Dont : commerce de gros <sup>1</sup>	2	364	837	837
commerce de détail <sup>1</sup>	6	1 065	2 339	2 339
Services aux entreprises	10	2 223	5 469	5 469
Services aux particuliers	3	1 542	3 599	3 599
Dont : enseignement, santé et action sociale	0	932	2 137	2 137

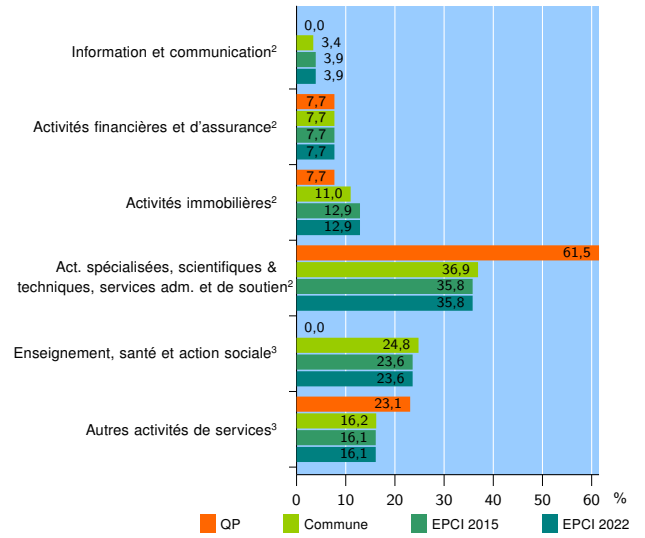
Source : Insee, Répertoire des entreprises et des établissements<sup>4</sup> (Sirene) au 31/12/2020

### Activité des établissements



Source : Insee, Répertoire des entreprises et des établissements<sup>4</sup> (Sirene) au 31/12/2020

### Activité des établissements de service



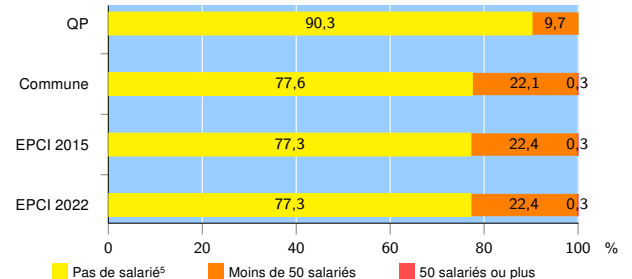
Source : Insee, Répertoire des entreprises et des établissements<sup>4</sup> (Sirene) au 31/12/2020

### Démographie d'établissements

	QP	Commune	EPCI 2015	EPCI 2022
<b>Créations et transferts d'établissements</b>	<b>7</b>	<b>1 748</b>	<b>3 882</b>	<b>3 882</b>
Part des transferts (%)	0,0	18,5	21,3	21,3
Part des créations (%)	100,0	81,5	78,7	78,7
Part de micro-entrepreneurs parmi les créations d'établissements (%)	71,4	61,7	60,5	60,5
<b>Taux de créations et transferts (%)</b>	<b>22,6</b>	<b>22,0</b>	<b>21,4</b>	<b>21,4</b>

Source : Insee, Répertoire des entreprises et des établissements<sup>4</sup> (Sirene) en 2021

### Taille des établissements



Source : Insee, Répertoire des entreprises et des établissements<sup>4</sup> (Sirene) au 31/12/2020

<sup>1</sup> : À l'exception des automobiles et des motocycles

<sup>2</sup> : Services aux entreprises

<sup>3</sup> : Services aux particuliers

<sup>4</sup> : Établissements du champ marchand non agricole

<sup>5</sup> : Y compris inconnu et non enregistré

### Signes conventionnels utilisés

s : secret statistique (y compris entre indicateurs et entre zones géographiques)

nd : donnée non disponible ou non diffusable

/// : donnée non calculable (ex. pas d'EPCI 2015)