

## Zone étudiée

QP La Maille (QP013063)

## Zones de comparaison

Commune : Miramas

EPCI 2015 : SAN Ouest Provence

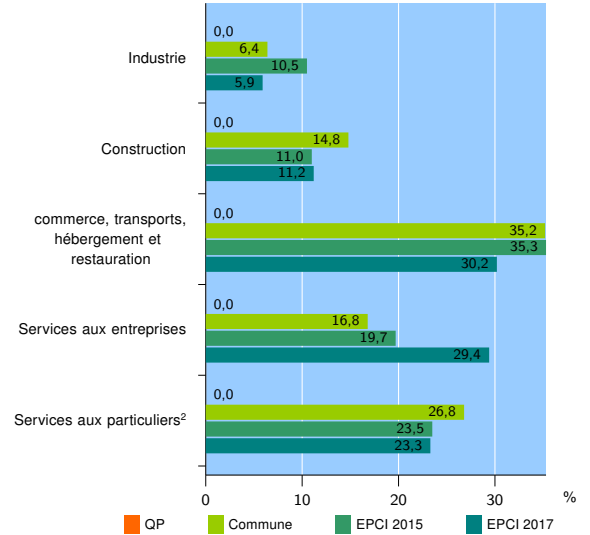
EPCI 2017 : Métropole d'Aix-Marseille-Provence

### Activité des établissements

	QP	Commune	EPCI 2015	EPCI 2017
<b>Nombre d'établissements</b>	nd	1 337	6 170	162 728
Industrie	nd	85	648	9 636
Construction	nd	198	680	18 153
Commerce, transports, hébergement et restauration	nd	471	2 175	49 187
Dont : commerce de gros <sup>1</sup>	nd	36	190	8 651
commerce de détail <sup>1</sup>	nd	256	1 138	21 698
Services aux entreprises	nd	224	1 217	47 845
Services aux particuliers <sup>2</sup>	nd	359	1 450	37 907
Dont : enseignement, santé et action sociale	nd	234	923	27 035

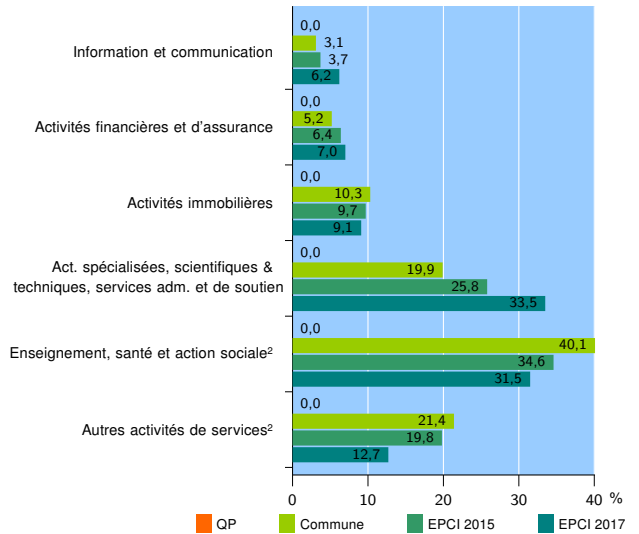
Source : Insee, Répertoire des entreprises et des établissements<sup>3</sup> (Sirene) au 01/01/2015

### Activité des établissements



Source : Insee, Répertoire des entreprises et des établissements<sup>3</sup> (Sirene) au 01/01/2015

### Activité des établissements de service



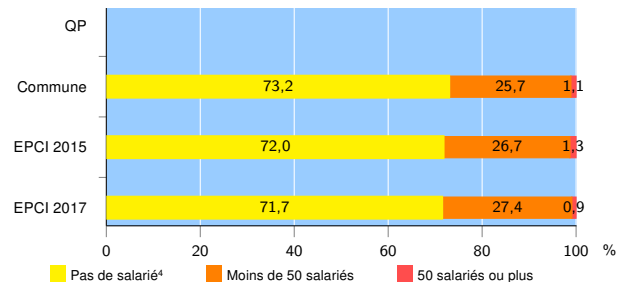
Source : Insee, Répertoire des entreprises et des établissements<sup>3</sup> (Sirene) au 01/01/2015

### Démographie d'établissements

	QP	Commune	EPCI 2015	EPCI 2017
<b>Créations et transferts d'établissements</b>	nd	242	946	28 318
Part des transferts (%)	nd	24,8	22,0	25,7
Part des créations (%)	nd	75,2	78,0	74,3
Part d'auto-entrepreneurs parmi les créations d'établissements (%)	nd	57,1	48,1	44,7
<b>Taux de créations et transferts (%)</b>	nd	18,1	15,3	17,4

Source : Insee, Répertoire des entreprises et des établissements<sup>3</sup> (Sirene) en 2015

### Taille des établissements



Source : Insee, Répertoire des entreprises et des établissements<sup>3</sup> (Sirene) au 01/01/2015

<sup>1</sup> : À l'exception des automobiles et des motocycles

<sup>2</sup> : Les services aux particuliers sont composés de l'enseignement, santé et action sociale ainsi que des autres activités de service

<sup>3</sup> : Établissements du champ marchand non agricole

<sup>4</sup> : Y compris inconnu et non enregistré

#### Signes conventionnels utilisés

s : secret statistique (y compris entre indicateurs et entre zones géographiques)

nd : données non disponibles ou non diffusables (ex. mauvaise qualité de géolocalisation)

/// : absence de résultat due à la nature des choses (ex. pas d'EPCI 2015)