

Zone étudiée

QP La Cabucelle (QP013058)

Zones de comparaison

Commune : Marseille

EPCI 2015 : CU de Marseille Provence Métropole (Mpm)

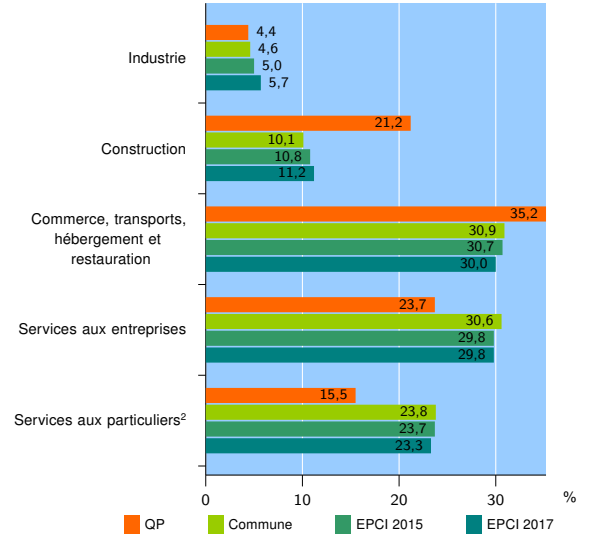
EPCI 2017 : Métropole d'Aix-Marseille-Provence

Activité des établissements

	QP	Commune	EPCI 2015	EPCI 2017
Nombre d'établissements	1 050	75 029	92 211	167 841
Industrie	46	3 487	4 607	9 655
Construction	223	7 544	9 966	18 728
Commerce, transports, hébergement et restauration	369	23 158	28 345	50 346
Dont : commerce de gros ¹	55	3 860	4 762	8 819
commerce de détail ¹	107	10 321	12 360	22 024
Services aux entreprises	249	22 966	27 450	49 958
Services aux particuliers ²	163	17 874	21 843	39 154
Dont : enseignement, santé et action sociale	123	13 282	15 991	27 773

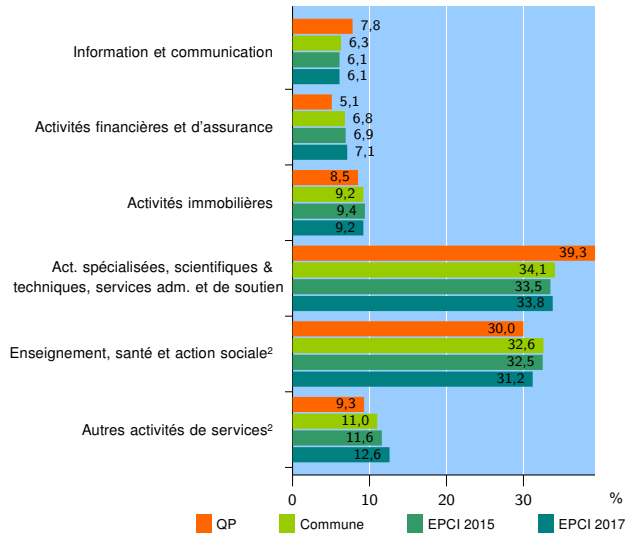
Source : Insee, Répertoire des entreprises et des établissements³ (Sirene) au 31/12/2015

Activité des établissements



Source : Insee, Répertoire des entreprises et des établissements³ (Sirene) au 31/12/2015

Activité des établissements de service



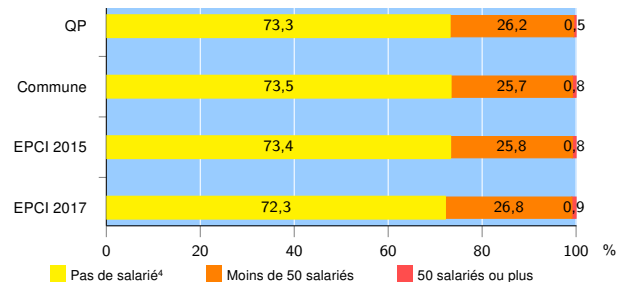
Source : Insee, Répertoire des entreprises et des établissements³ (Sirene) au 31/12/2015

Démographie d'établissements

	QP	Commune	EPCI 2015	EPCI 2017
Créations et transferts d'établissements	184	13 164	16 186	29 062
Part des transferts (%)	17,4	24,4	24,6	24,7
Part des créations (%)	82,6	75,6	75,4	75,3
Part d'auto-entrepreneurs parmi les créations d'établissements (%)	28,9	41,9	42,1	41,7
Taux de créations et transferts (%)	17,5	17,5	17,6	17,3

Source : Insee, Répertoire des entreprises et des établissements³ (Sirene) en 2016

Taille des établissements



Source : Insee, Répertoire des entreprises et des établissements³ (Sirene) au 31/12/2015

¹ : À l'exception des automobiles et des motocycles

² : Les services aux particuliers sont composés de l'enseignement, santé et action sociale ainsi que des autres activités de service

³ : Établissements du champ marchand non agricole

⁴ : Y compris inconnu et non enregistré

Signes conventionnels utilisés

s : secret statistique (y compris entre indicateurs et entre zones géographiques)

nd : données non disponibles ou non diffusables (ex. mauvaise qualité de géolocalisation)

/// : absence de résultat due à la nature des choses (ex. pas d'EPCI 2015)