

Tissu économique

Zone étudiée

QP La Savine (QP013056)

Zones de comparaison

Commune 2022 : Marseille

EPCI 2015 : CU de Marseille Provence Métropole (Mpm)

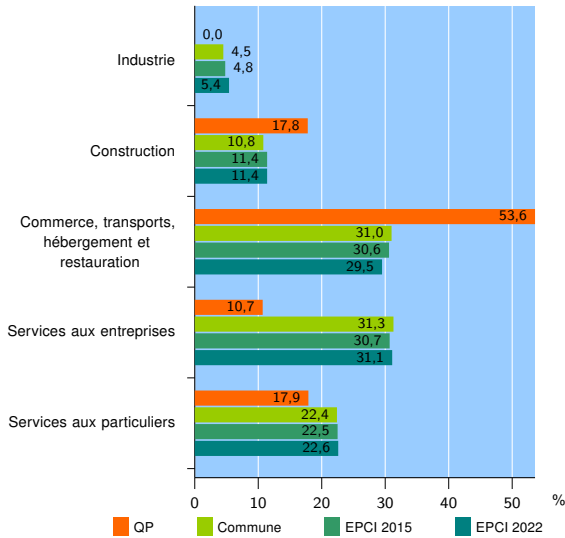
EPCI 2022 : Métropole d'Aix-Marseille-Provence

Activité des établissements

| | QP | Commune | EPCI 2015 | EPCI 2022 |
|---------------------------------------------------|-----------|----------------|----------------|----------------|
| Nombre d'établissements | 28 | 102 039 | 125 109 | 224 528 |
| Industrie | 0 | 4 581 | 5 972 | 12 225 |
| Construction | 5 | 10 971 | 14 238 | 25 528 |
| Commerce, transports, hébergement et restauration | 15 | 31 643 | 38 253 | 66 242 |
| Dont : commerce de gros ¹ | 0 | 5 150 | 6 325 | 11 391 |
| commerce de détail ¹ | 8 | 11 866 | 14 229 | 25 521 |
| Services aux entreprises | 3 | 31 982 | 38 481 | 69 906 |
| Services aux particuliers | 5 | 22 862 | 28 165 | 50 627 |
| Dont : enseignement, santé et action sociale | 3 | 16 219 | 19 663 | 34 391 |

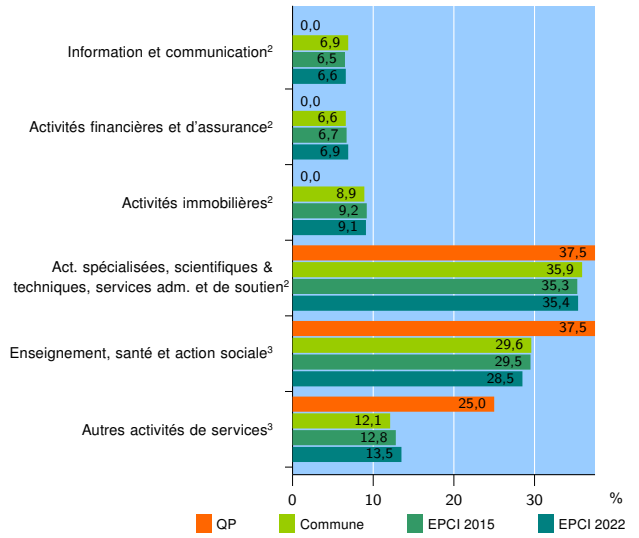
Source : Insee, Répertoire des entreprises et des établissements⁴ (Sirene) au 31/12/2020

Activité des établissements



Source : Insee, Répertoire des entreprises et des établissements⁴ (Sirene) au 31/12/2020

Activité des établissements de service



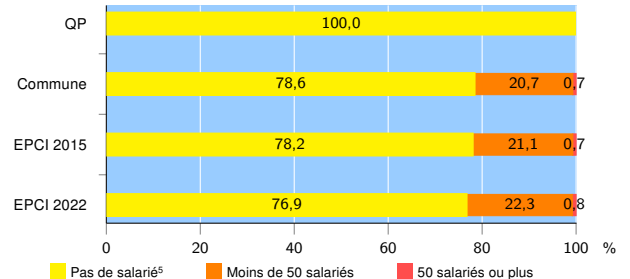
Source : Insee, Répertoire des entreprises et des établissements⁴ (Sirene) au 31/12/2020

Démographie d'établissements

| | QP | Commune | EPCI 2015 | EPCI 2022 |
|----------------------------------------------------------------------|-------------|---------------|---------------|---------------|
| Créations et transferts d'établissements | 8 | 27 564 | 32 792 | 53 777 |
| Part des transferts (%) | 0,0 | 15,2 | 15,6 | 16,8 |
| Part des créations (%) | 100,0 | 84,8 | 84,4 | 83,2 |
| Part de micro-entrepreneurs parmi les créations d'établissements (%) | 100,0 | 65,4 | 64,2 | 62,1 |
| Taux de créations et transferts (%) | 28,6 | 27,0 | 26,2 | 24,0 |

Source : Insee, Répertoire des entreprises et des établissements⁴ (Sirene) en 2021

Taille des établissements



Source : Insee, Répertoire des entreprises et des établissements⁴ (Sirene) au 31/12/2020

¹ : À l'exception des automobiles et des motocycles

² : Services aux entreprises

³ : Services aux particuliers

⁴ : Établissements du champ marchand non agricole

⁵ : Y compris inconnu et non enregistré

Signes conventionnels utilisés

s : secret statistique (y compris entre indicateurs et entre zones géographiques)

nd : donnée non disponible ou non diffusable

/// : donnée non calculable (ex. pas d'EPCI 2015)