

Tissu économique

Zone étudiée

QP Les Olives (QP013047)

Zones de comparaison

Commune 2020 : Marseille

EPCI 2015 : CU de Marseille Provence Métropole (Mpm)

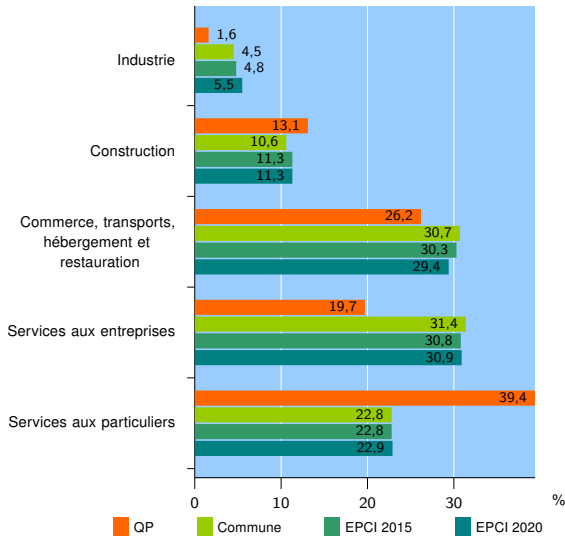
EPCI 2020 : Métropole d'Aix-Marseille-Provence

Activité des établissements

| | QP | Commune | EPCI 2015 | EPCI 2020 |
|---|-----------|---------------|----------------|----------------|
| Nombre d'établissements | 61 | 94 647 | 116 395 | 209 859 |
| Industrie | 1 | 4 301 | 5 638 | 11 536 |
| Construction | 8 | 10 041 | 13 110 | 23 760 |
| Commerce, transports, hébergement et restauration | 16 | 29 024 | 35 275 | 61 699 |
| Dont : commerce de gros ¹ | 0 | 4 770 | 5 852 | 10 611 |
| commerce de détail ¹ | 8 | 11 401 | 13 715 | 24 662 |
| Services aux entreprises | 12 | 29 748 | 35 819 | 64 861 |
| Services aux particuliers | 24 | 21 533 | 26 553 | 48 003 |
| Dont : enseignement, santé et action sociale | 13 | 15 565 | 18 870 | 33 070 |

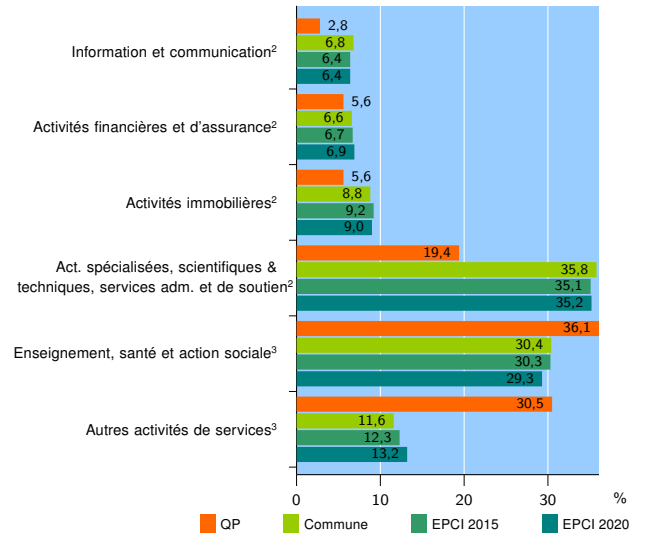
Source : Insee, Répertoire des entreprises et des établissements⁴ (Sirene) au 31/12/2019

Activité des établissements



Source : Insee, Répertoire des entreprises et des établissements⁴ (Sirene) au 31/12/2019

Activité des établissements de service



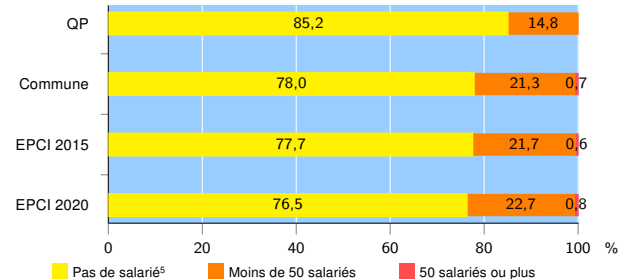
Source : Insee, Répertoire des entreprises et des établissements⁴ (Sirene) au 31/12/2019

Démographie d'établissements

| | QP | Commune | EPCI 2015 | EPCI 2020 |
|--|-------------|---------------|---------------|---------------|
| Créations et transferts d'établissements | 20 | 20 753 | 24 765 | 42 521 |
| Part des transferts (%) | 20,0 | 17,4 | 17,8 | 18,9 |
| Part des créations (%) | 80,0 | 82,6 | 82,2 | 81,1 |
| Part de micro-entrepreneurs parmi les créations d'établissements (%) | 62,5 | 61,8 | 61,4 | 60,7 |
| Taux de créations et transferts (%) | 32,8 | 21,9 | 21,3 | 20,3 |

Source : Insee, Répertoire des entreprises et des établissements⁴ (Sirene) en 2020

Taille des établissements



Source : Insee, Répertoire des entreprises et des établissements⁴ (Sirene) au 31/12/2019

¹ : À l'exception des automobiles et des motocycles

² : Services aux entreprises

³ : Services aux particuliers

⁴ : Établissements du champ marchand non agricole

⁵ : Y compris inconnu et non enregistré

Signes conventionnels utilisés

s : secret statistique (y compris entre indicateurs et entre zones géographiques)

nd : donnée non disponible ou non diffusable

/// : donnée non calculable (ex. pas d'EPCI 2015)