

Tissu économique

Zone étudiée

QP Frais Vallon Le Clos La Rose (QP013044)

Zones de comparaison

Commune 2018 : Marseille

EPCI 2015 : CU de Marseille Provence Métropole (Mpm)

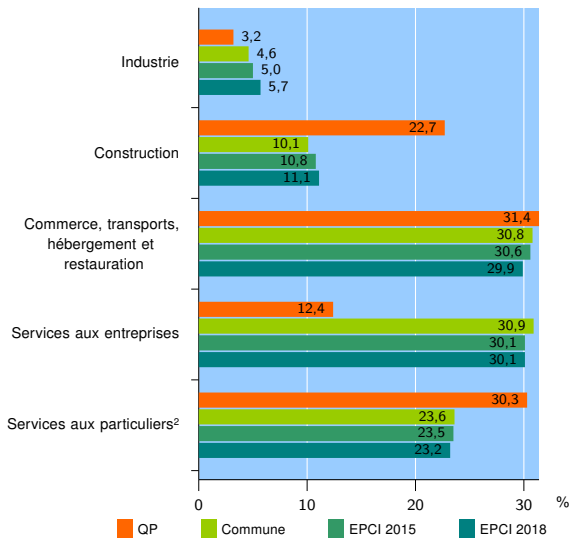
EPCI 2018 : Métropole d'Aix-Marseille-Provence

Activité des établissements

	QP	Commune	EPCI 2015	EPCI 2018
Nombre d'établissements	185	76 816	94 603	172 232
Industrie	6	3 559	4 726	9 884
Construction	42	7 762	10 237	19 093
Commerce, transports, hébergement et restauration	58	23 641	28 942	51 463
Dont : commerce de gros ¹	7	3 961	4 897	9 035
commerce de détail ¹	36	10 238	12 278	22 003
Services aux entreprises	23	23 751	28 499	51 790
Services aux particuliers ²	56	18 103	22 199	40 002
Dont : enseignement, santé et action sociale	41	13 585	16 426	28 634

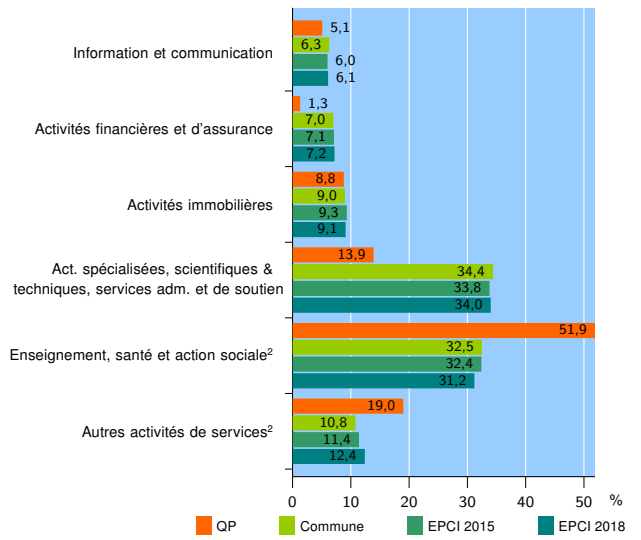
Source : Insee, Répertoire des entreprises et des établissements³ (Sirene) au 31/12/2016

Activité des établissements



Source : Insee, Répertoire des entreprises et des établissements³ (Sirene) au 31/12/2016

Activité des établissements de service



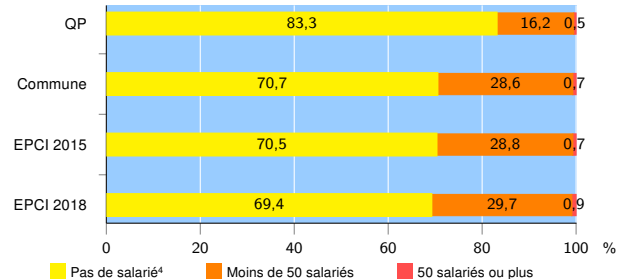
Source : Insee, Répertoire des entreprises et des établissements³ (Sirene) au 31/12/2016

Démographie d'établissements

	QP	Commune	EPCI 2015	EPCI 2018
Créations et transferts d'établissements	50	14 501	17 684	31 232
Part des transferts (%)	8,0	22,7	22,7	23,8
Part des créations (%)	92,0	77,3	77,3	76,2
Part de micro-entrepreneurs parmi les créations d'établissements (%)	63,0	46,9	47,0	46,5
Taux de créations et transferts (%)	27,0	18,9	18,7	18,1

Source : Insee, Répertoire des entreprises et des établissements³ (Sirene) en 2017

Taille des établissements



Source : Insee, Répertoire des entreprises et des établissements³ (Sirene) au 31/12/2016

¹ : À l'exception des automobiles et des motocycles

² : Les services aux particuliers sont composés de l'enseignement, santé et action sociale ainsi que des autres activités de service

³ : Établissements du champ marchand non agricole

⁴ : Y compris inconnu et non enregistré

Signes conventionnels utilisés

s : secret statistique (y compris entre indicateurs et entre zones géographiques)
nd : données non disponibles ou non diffusables (ex. mauvaise qualité de géolocalisation)
/// : absence de résultat due à la nature des choses (ex. pas d'EPCI 2015)