

Zone étudiée

QP Benza (QP013036)

Zones de comparaison

Commune : Marseille

EPCI 2015 : CU de Marseille Provence Métropole (Mpm)

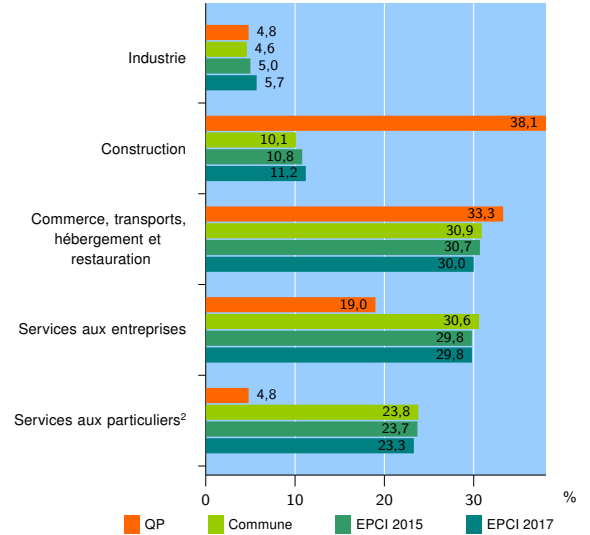
EPCI 2017 : Métropole d'Aix-Marseille-Provence

Activité des établissements

| | QP | Commune | EPCI 2015 | EPCI 2017 |
|---|-----------|---------------|---------------|----------------|
| Nombre d'établissements | 21 | 75 029 | 92 211 | 167 841 |
| Industrie | 1 | 3 487 | 4 607 | 9 655 |
| Construction | 8 | 7 544 | 9 966 | 18 728 |
| Commerce, transports, hébergement et restauration | 7 | 23 158 | 28 345 | 50 346 |
| Dont : commerce de gros ¹ | 1 | 3 860 | 4 762 | 8 819 |
| commerce de détail ¹ | 4 | 10 321 | 12 360 | 22 024 |
| Services aux entreprises | 4 | 22 966 | 27 450 | 49 958 |
| Services aux particuliers ² | 1 | 17 874 | 21 843 | 39 154 |
| Dont : enseignement, santé et action sociale | 0 | 13 282 | 15 991 | 27 773 |

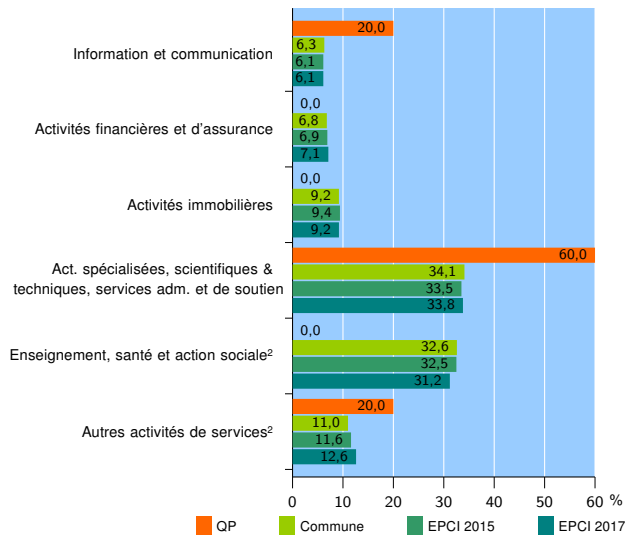
Source : Insee, Répertoire des entreprises et des établissements³ (Sirene) au 31/12/2015

Activité des établissements



Source : Insee, Répertoire des entreprises et des établissements³ (Sirene) au 31/12/2015

Activité des établissements de service



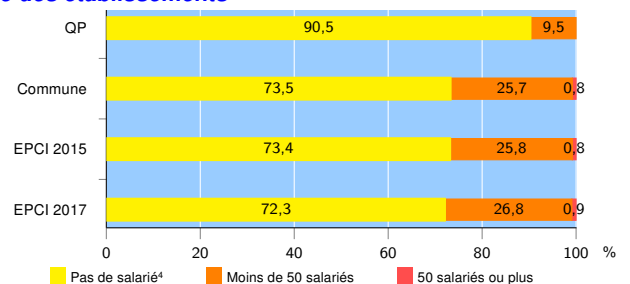
Source : Insee, Répertoire des entreprises et des établissements³ (Sirene) au 31/12/2015

Démographie d'établissements

| | QP | Commune | EPCI 2015 | EPCI 2017 |
|--|------------|---------------|---------------|---------------|
| Créations et transferts d'établissements | 2 | 13 164 | 16 186 | 29 062 |
| Part des transferts (%) | 50,0 | 24,4 | 24,6 | 24,7 |
| Part des créations (%) | 50,0 | 75,6 | 75,4 | 75,3 |
| Part d'auto-entrepreneurs parmi les créations d'établissements (%) | s | 41,9 | 42,1 | 41,7 |
| Taux de créations et transferts (%) | 9,5 | 17,5 | 17,6 | 17,3 |

Source : Insee, Répertoire des entreprises et des établissements³ (Sirene) en 2016

Taille des établissements



Source : Insee, Répertoire des entreprises et des établissements³ (Sirene) au 31/12/2015

¹ : À l'exception des automobiles et des motocycles

² : Les services aux particuliers sont composés de l'enseignement, santé et action sociale ainsi que des autres activités de service

³ : Établissements du champ marchand non agricole

⁴ : Y compris inconnu et non enregistré

Signes conventionnels utilisés

s : secret statistique (y compris entre indicateurs et entre zones géographiques)

nd : données non disponibles ou non diffusables (ex. mauvaise qualité de géolocalisation)

/// : absence de résultat due à la nature des choses (ex. pas d'EPCI 2015)