

Tissu économique

Zone étudiée

QP Centre Ville Canet Arnavaux Jean Jaurès (QP013032)

Zones de comparaison

Commune 2022 : Marseille

EPCI 2015 : CU de Marseille Provence Métropole (Mpm)

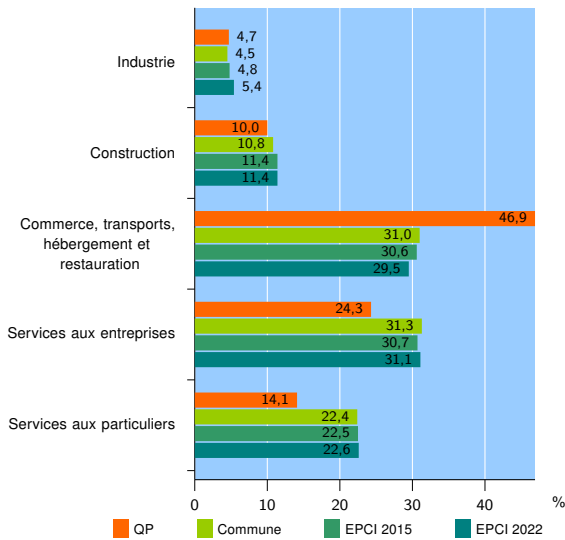
EPCI 2022 : Métropole d'Aix-Marseille-Provence

Activité des établissements

	QP	Commune	EPCI 2015	EPCI 2022
Nombre d'établissements	14 019	102 039	125 109	224 528
Industrie	652	4 581	5 972	12 225
Construction	1 404	10 971	14 238	25 528
Commerce, transports, hébergement et restauration	6 577	31 643	38 253	66 242
Dont : commerce de gros ¹	857	5 150	6 325	11 391
commerce de détail ¹	2 651	11 866	14 229	25 521
Services aux entreprises	3 411	31 982	38 481	69 906
Services aux particuliers	1 975	22 862	28 165	50 627
Dont : enseignement, santé et action sociale	1 132	16 219	19 663	34 391

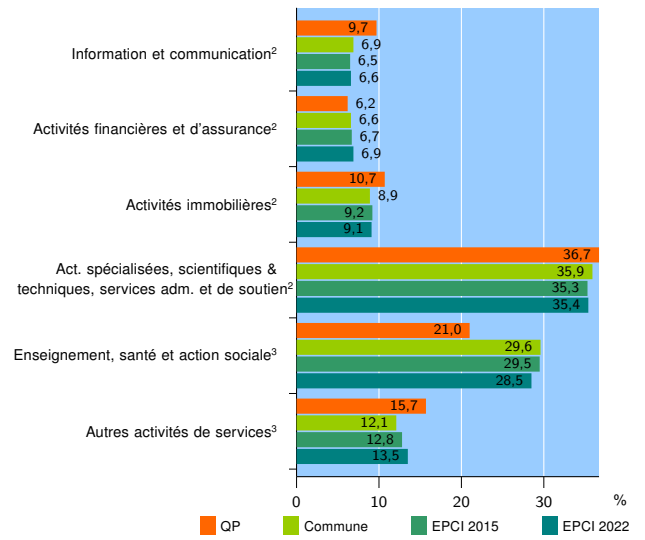
Source : Insee, Répertoire des entreprises et des établissements⁴ (Sirene) au 31/12/2020

Activité des établissements



Source : Insee, Répertoire des entreprises et des établissements⁴ (Sirene) au 31/12/2020

Activité des établissements de service



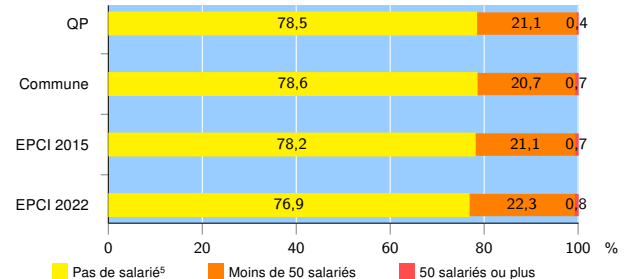
Source : Insee, Répertoire des entreprises et des établissements⁴ (Sirene) au 31/12/2020

Démographie d'établissements

	QP	Commune	EPCI 2015	EPCI 2022
Créations et transferts d'établissements	4 039	27 564	32 792	53 777
Part des transferts (%)	10,6	15,2	15,6	16,8
Part des créations (%)	89,4	84,8	84,4	83,2
Part de micro-entrepreneurs parmi les créations d'établissements (%)	71,1	65,4	64,2	62,1
Taux de créations et transferts (%)	28,8	27,0	26,2	24,0

Source : Insee, Répertoire des entreprises et des établissements⁴ (Sirene) en 2021

Taille des établissements



Source : Insee, Répertoire des entreprises et des établissements⁴ (Sirene) au 31/12/2020

¹ : À l'exception des automobiles et des motocycles

² : Services aux entreprises

³ : Services aux particuliers

⁴ : Établissements du champ marchand non agricole

⁵ : Y compris inconnu et non enregistré

Signes conventionnels utilisés

s : secret statistique (y compris entre indicateurs et entre zones géographiques)

nd : donnée non disponible ou non diffusable

/// : donnée non calculable (ex. pas d'EPCI 2015)