

Tissu économique

Zone étudiée

QP Centre Ville Canet Arnavaux Jean Jaurès (QP013032)

Zones de comparaison

Commune 2015 : Marseille

EPCI 2015 : CU de Marseille Provence Métropole (Mpm)

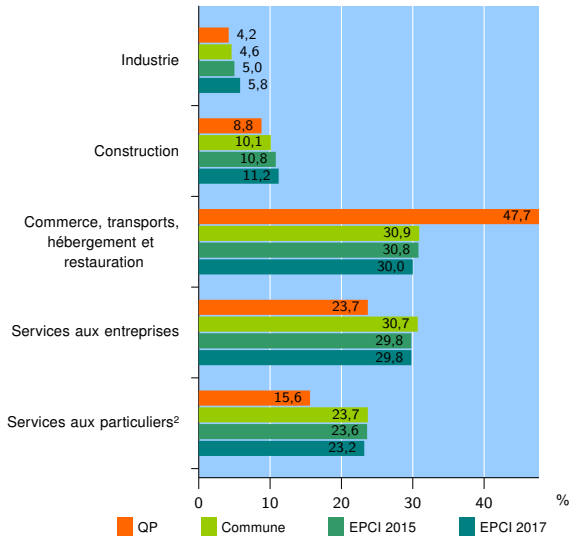
EPCI 2017 : Métropole d'Aix-Marseille-Provence

Activité des établissements

| | QP | Commune | EPCI 2015 | EPCI 2017 |
|---|--------------|---------------|---------------|----------------|
| Nombre d'établissements | 9 911 | 74 902 | 92 086 | 167 651 |
| Industrie | 418 | 3 487 | 4 606 | 9 655 |
| Construction | 872 | 7 544 | 9 966 | 18 728 |
| Commerce, transports, hébergement et restauration | 4 725 | 23 157 | 28 347 | 50 347 |
| Dont : commerce de gros ¹ | 719 | 3 860 | 4 762 | 8 819 |
| commerce de détail ¹ | 2 261 | 10 321 | 12 363 | 22 024 |
| Services aux entreprises | 2 345 | 22 966 | 27 454 | 49 960 |
| Services aux particuliers ² | 1 551 | 17 748 | 21 713 | 38 961 |
| Dont : enseignement, santé et action sociale | 999 | 13 282 | 15 991 | 27 771 |

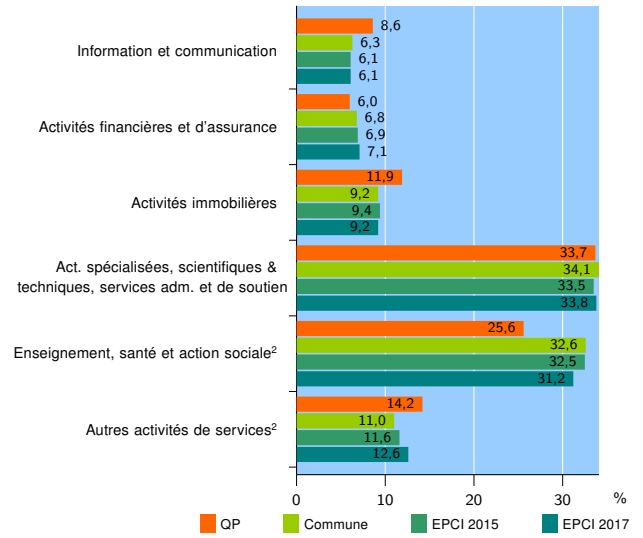
Source : Insee, Répertoire des entreprises et des établissements³ (Sirene) au 31/12/2015

Activité des établissements



Source : Insee, Répertoire des entreprises et des établissements³ (Sirene) au 31/12/2015

Activité des établissements de service



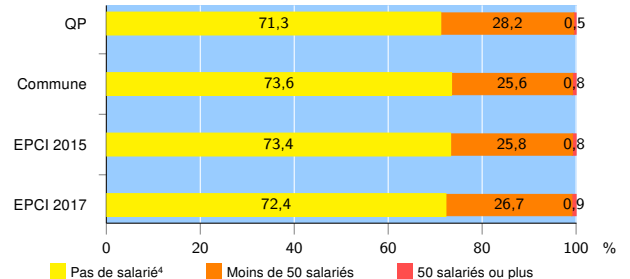
Source : Insee, Répertoire des entreprises et des établissements³ (Sirene) au 31/12/2015

Démographie d'établissements

| | QP | Commune | EPCI 2015 | EPCI 2017 |
|--|--------------|---------------|---------------|---------------|
| Créations et transferts d'établissements | 1 668 | 13 159 | 16 180 | 29 050 |
| Part des transferts (%) | 20,3 | 24,4 | 24,6 | 24,7 |
| Part des créations (%) | 79,7 | 75,6 | 75,4 | 75,3 |
| Part de micro-entrepreneurs parmi les créations d'établissements (%) | 44,4 | 44,6 | 45,0 | 44,5 |
| Taux de créations et transferts (%) | 16,8 | 17,6 | 17,6 | 17,3 |

Source : Insee, Répertoire des entreprises et des établissements³ (Sirene) en 2016

Taille des établissements



Source : Insee, Répertoire des entreprises et des établissements³ (Sirene) au 31/12/2015

¹ : À l'exception des automobiles et des motocycles

² : Les services aux particuliers sont composés de l'enseignement, santé et action sociale ainsi que des autres activités de service

³ : Établissements du champ marchand non agricole

⁴ : Y compris inconnu et non enregistré

Signes conventionnels utilisés

s : secret statistique (y compris entre indicateurs et entre zones géographiques)
nd : données non disponibles ou non diffusables (ex. mauvaise qualité de géolocalisation)
/// : absence de résultat due à la nature des choses (ex. pas d'EPCI 2015)