

## Zone étudiée

QP Centre ville (QP013031)

## Zones de comparaison

Commune : Marignane

EPCI 2015 : CU de Marseille Provence Métropole (Mpm)

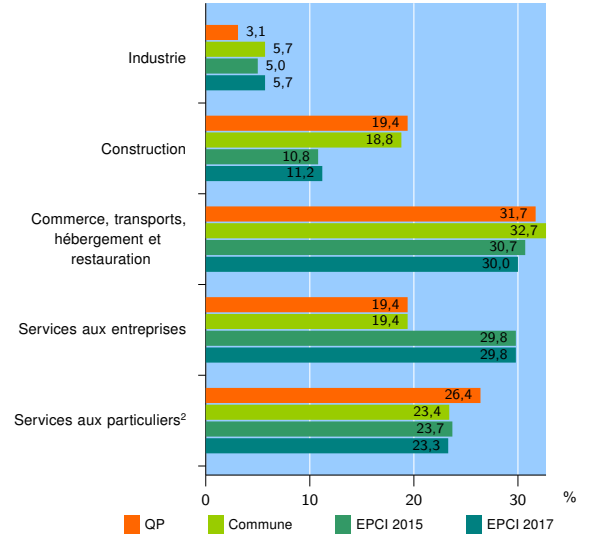
EPCI 2017 : Métropole d'Aix-Marseille-Provence

### Activité des établissements

	QP	Commune	EPCI 2015	EPCI 2017
<b>Nombre d'établissements</b>	<b>458</b>	<b>2 376</b>	<b>92 211</b>	<b>167 841</b>
Industrie	14	136	4 607	9 655
Construction	89	448	9 966	18 728
Commerce, transports, hébergement et restauration	145	776	28 345	50 346
Dont : commerce de gros <sup>1</sup>	4	83	4 762	8 819
commerce de détail <sup>1</sup>	80	285	12 360	22 024
Services aux entreprises	89	461	27 450	49 958
Services aux particuliers <sup>2</sup>	121	555	21 843	39 154
Dont : enseignement, santé et action sociale	84	377	15 991	27 773

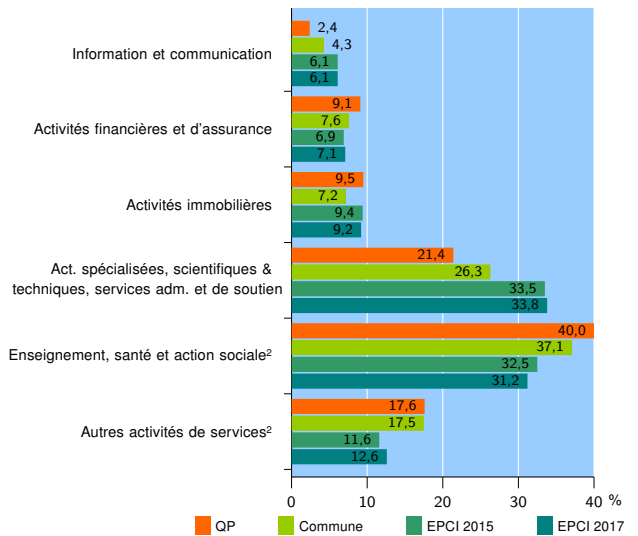
Source : Insee, Répertoire des entreprises et des établissements<sup>3</sup> (Sirene) au 31/12/2015

### Activité des établissements



Source : Insee, Répertoire des entreprises et des établissements<sup>3</sup> (Sirene) au 31/12/2015

### Activité des établissements de service



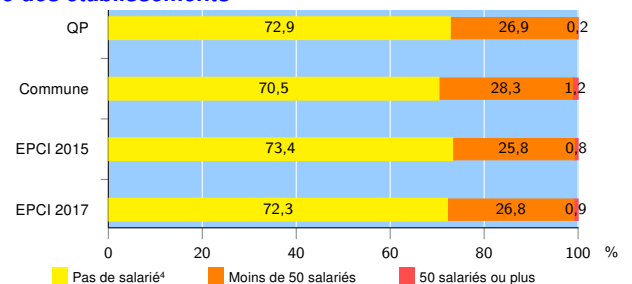
Source : Insee, Répertoire des entreprises et des établissements<sup>3</sup> (Sirene) au 31/12/2015

### Démographie d'établissements

	QP	Commune	EPCI 2015	EPCI 2017
<b>Créations et transferts d'établissements</b>	<b>68</b>	<b>389</b>	<b>16 186</b>	<b>29 062</b>
Part des transferts (%)	17,6	18,8	24,6	24,7
Part des créations (%)	82,4	81,2	75,4	75,3
Part d'auto-entrepreneurs parmi les créations d'établissements (%)	23,2	43,4	42,1	41,7
<b>Taux de créations et transferts (%)</b>	<b>14,8</b>	<b>16,4</b>	<b>17,6</b>	<b>17,3</b>

Source : Insee, Répertoire des entreprises et des établissements<sup>3</sup> (Sirene) en 2016

### Taille des établissements



Source : Insee, Répertoire des entreprises et des établissements<sup>3</sup> (Sirene) au 31/12/2015

<sup>1</sup> : À l'exception des automobiles et des motocycles

<sup>2</sup> : Les services aux particuliers sont composés de l'enseignement, santé et action sociale ainsi que des autres activités de service

<sup>3</sup> : Établissements du champ marchand non agricole

<sup>4</sup> : Y compris inconnu et non enregistré

#### Signes conventionnels utilisés

s : secret statistique (y compris entre indicateurs et entre zones géographiques)

nd : données non disponibles ou non diffusables (ex. mauvaise qualité de géolocalisation)

/// : absence de résultat due à la nature des choses (ex. pas d'EPCI 2015)