

## Tissu économique

### Zone étudiée

QP Les Canourgues (QP013029)

### Zones de comparaison

Commune 2019 : Salon-de-Provence

EPCI 2015 : CA Salon Etang de Berre Durance (Agglopoles Provence)

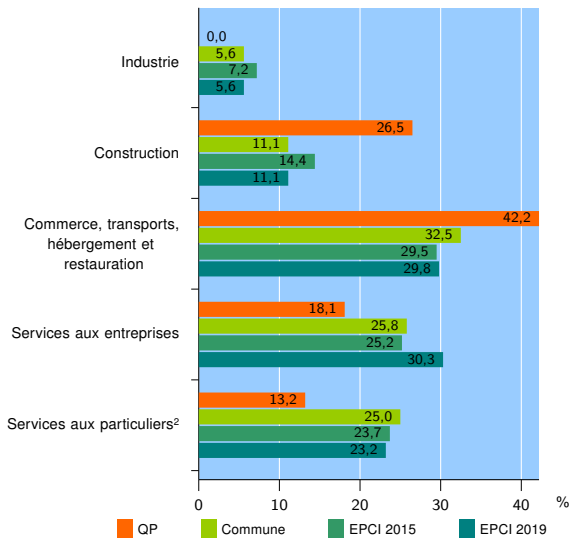
EPCI 2019 : Métropole d'Aix-Marseille-Provence

### Activité des établissements

	QP	Commune	EPCI 2015	EPCI 2019
<b>Nombre d'établissements</b>	<b>83</b>	<b>4 026</b>	<b>12 044</b>	<b>181 932</b>
Industrie	0	224	866	10 275
Construction	22	449	1 737	20 264
Commerce, transports, hébergement et restauration	35	1 310	3 551	54 128
Dont : commerce de gros <sup>1</sup>	3	193	611	9 430
commerce de détail <sup>1</sup>	17	623	1 521	22 795
Services aux entreprises	15	1 038	3 033	55 092
Services aux particuliers <sup>2</sup>	11	1 005	2 857	42 173
Dont : enseignement, santé et action sociale	5	677	1 872	29 996

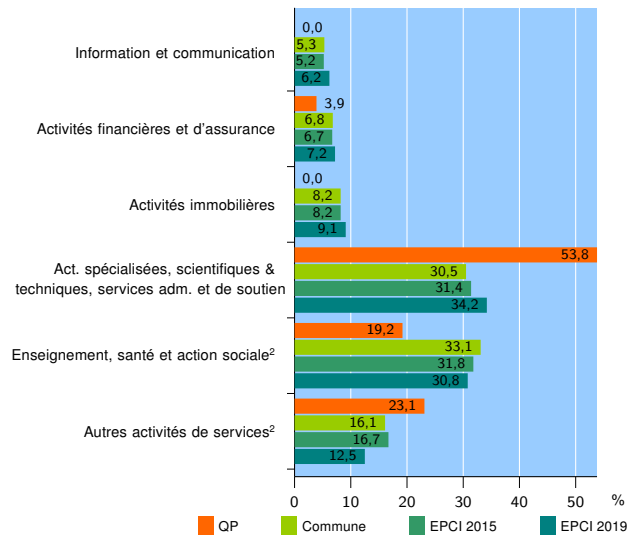
Source : Insee, Répertoire des entreprises et des établissements<sup>3</sup> (Sirene) au 31/12/2017

### Activité des établissements



Source : Insee, Répertoire des entreprises et des établissements<sup>3</sup> (Sirene) au 31/12/2017

### Activité des établissements de service



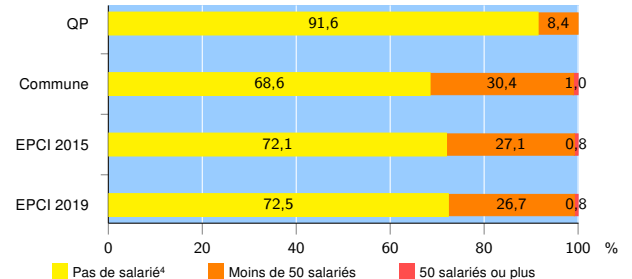
Source : Insee, Répertoire des entreprises et des établissements<sup>3</sup> (Sirene) au 31/12/2017

### Démographie d'établissements

	QP	Commune	EPCI 2015	EPCI 2019
<b>Créations et transferts d'établissements</b>	<b>25</b>	<b>770</b>	<b>2 288</b>	<b>36 832</b>
Part des transferts (%)	8,0	23,4	22,5	21,8
Part des créations (%)	92,0	76,6	77,5	78,2
Part de micro-entrepreneurs parmi les créations d'établissements (%)	43,5	44,9	52,1	51,6
<b>Taux de créations et transferts (%)</b>	<b>30,1</b>	<b>19,1</b>	<b>19,0</b>	<b>20,2</b>

Source : Insee, Répertoire des entreprises et des établissements<sup>3</sup> (Sirene) en 2018

### Taille des établissements



Source : Insee, Répertoire des entreprises et des établissements<sup>3</sup> (Sirene) au 31/12/2017

<sup>1</sup> : À l'exception des automobiles et des motocycles

<sup>2</sup> : Les services aux particuliers sont composés de l'enseignement, santé et action sociale ainsi que des autres activités de service

<sup>3</sup> : Établissements du champ marchand non agricole

<sup>4</sup> : Y compris inconnu et non enregistré

### Signes conventionnels utilisés

s : secret statistique (y compris entre indicateurs et entre zones géographiques)  
nd : données non disponibles ou non diffusables (ex. mauvaise qualité de géolocalisation)  
/// : absence de résultat due à la nature des choses (ex. pas d'EPCI 2015)