

Tissu économique

Zone étudiée

QP Les Canourgues (QP013029)

Zones de comparaison

Commune 2018 : Salon-de-Provence

EPCI 2015 : CA Salon Etang de Berre Durance (Agglopolé Provence)

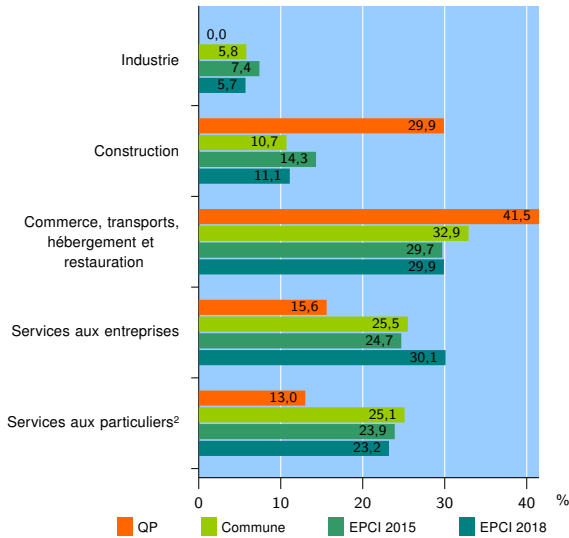
EPCI 2018 : Métropole d'Aix-Marseille-Provence

Activité des établissements

	QP	Commune	EPCI 2015	EPCI 2018
Nombre d'établissements	77	3 815	11 376	172 232
Industrie	0	220	838	9 884
Construction	23	409	1 629	19 093
Commerce, transports, hébergement et restauration	32	1 255	3 376	51 463
Dont : commerce de gros ¹	3	183	572	9 035
commerce de détail ¹	14	603	1 465	22 003
Services aux entreprises	12	973	2 813	51 790
Services aux particuliers ²	10	958	2 720	40 002
Dont : enseignement, santé et action sociale	4	644	1 771	28 634

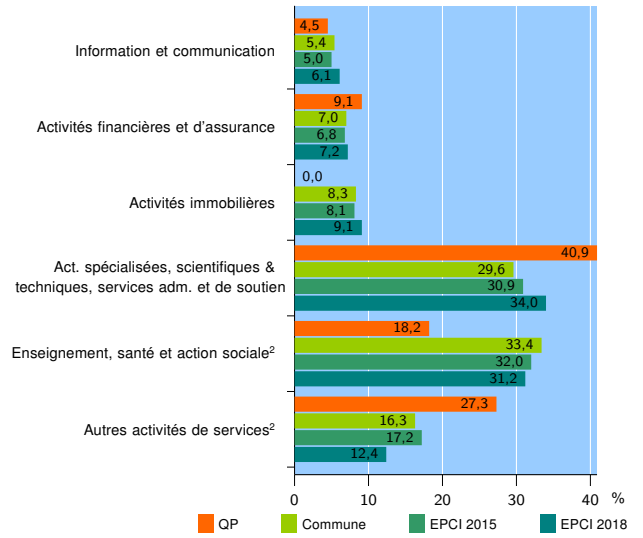
Source : Insee, Répertoire des entreprises et des établissements³ (Sirene) au 31/12/2016

Activité des établissements



Source : Insee, Répertoire des entreprises et des établissements³ (Sirene) au 31/12/2016

Activité des établissements de service



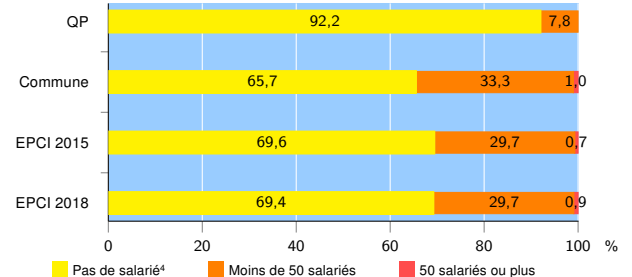
Source : Insee, Répertoire des entreprises et des établissements³ (Sirene) au 31/12/2016

Démographie d'établissements

	QP	Commune	EPCI 2015	EPCI 2018
Créations et transferts d'établissements	17	647	2 096	31 232
Part des transferts (%)	0,0	23,8	24,4	23,8
Part des créations (%)	100,0	76,2	75,6	76,2
Part de micro-entrepreneurs parmi les créations d'établissements (%)	35,3	46,7	47,5	46,5
Taux de créations et transferts (%)	22,1	17,0	18,4	18,1

Source : Insee, Répertoire des entreprises et des établissements³ (Sirene) en 2017

Taille des établissements



Source : Insee, Répertoire des entreprises et des établissements³ (Sirene) au 31/12/2016

¹ : À l'exception des automobiles et des motocycles

² : Les services aux particuliers sont composés de l'enseignement, santé et action sociale ainsi que des autres activités de service

³ : Établissements du champ marchand non agricole

⁴ : Y compris inconnu et non enregistré

Signes conventionnels utilisés

s : secret statistique (y compris entre indicateurs et entre zones géographiques)
nd : données non disponibles ou non diffusables (ex. mauvaise qualité de géolocalisation)
/// : absence de résultat due à la nature des choses (ex. pas d'EPCI 2015)