

## Zone étudiée

QP Les Canourgues (QP013029)

## Zones de comparaison

Commune : Salon-de-Provence

EPCI 2015 : CA Salon Etang de Berre Durance (Agglopoles Provence)

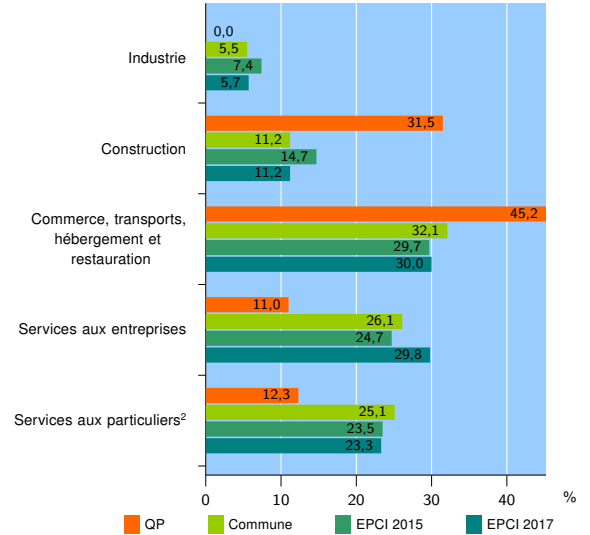
EPCI 2017 : Métropole d'Aix-Marseille-Provence

### Activité des établissements

	QP	Commune	EPCI 2015	EPCI 2017
<b>Nombre d'établissements</b>	<b>73</b>	<b>3 706</b>	<b>11 070</b>	<b>167 841</b>
Industrie	0	204	823	9 655
Construction	23	414	1 624	18 728
Commerce, transports, hébergement et restauration	33	1 192	3 291	50 346
Dont : commerce de gros <sup>1</sup>	4	164	543	8 819
commerce de détail <sup>1</sup>	15	591	1 460	22 024
Services aux entreprises	8	966	2 736	49 958
Services aux particuliers <sup>2</sup>	9	930	2 596	39 154
Dont : enseignement, santé et action sociale	4	621	1 682	27 773

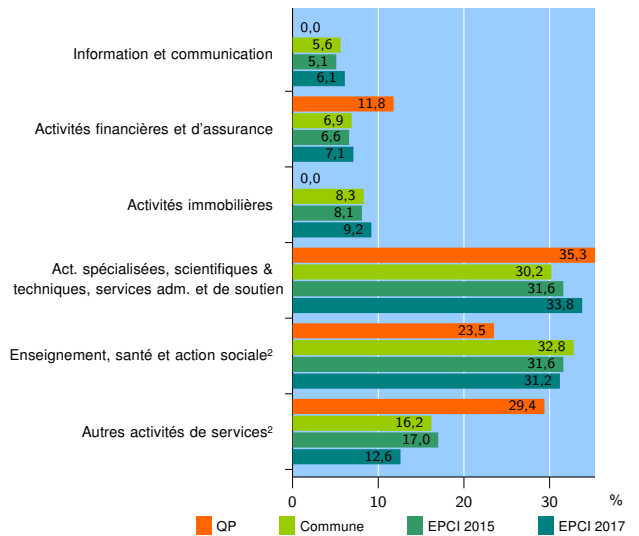
Source : Insee, Répertoire des entreprises et des établissements<sup>3</sup> (Sirene) au 31/12/2015

### Activité des établissements



Source : Insee, Répertoire des entreprises et des établissements<sup>3</sup> (Sirene) au 31/12/2015

### Activité des établissements de service



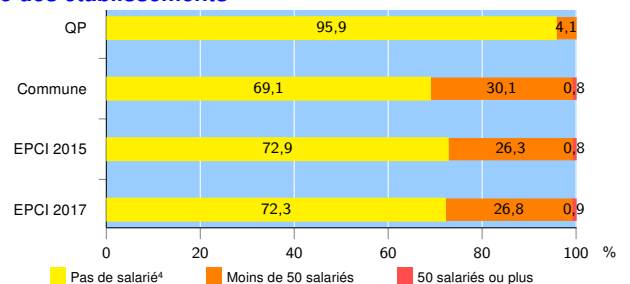
Source : Insee, Répertoire des entreprises et des établissements<sup>3</sup> (Sirene) au 31/12/2015

### Démographie d'établissements

	QP	Commune	EPCI 2015	EPCI 2017
<b>Créations et transferts d'établissements</b>	<b>23</b>	<b>705</b>	<b>2 047</b>	<b>29 062</b>
Part des transferts (%)	17,4	25,5	22,8	24,7
Part des créations (%)	82,6	74,5	77,2	75,3
Part d'auto-entrepreneurs parmi les créations d'établissements (%)	63,2	41,0	45,6	41,7
<b>Taux de créations et transferts (%)</b>	<b>31,5</b>	<b>19,0</b>	<b>18,5</b>	<b>17,3</b>

Source : Insee, Répertoire des entreprises et des établissements<sup>3</sup> (Sirene) en 2016

### Taille des établissements



Source : Insee, Répertoire des entreprises et des établissements<sup>3</sup> (Sirene) au 31/12/2015

<sup>1</sup> : À l'exception des automobiles et des motocycles

<sup>2</sup> : Les services aux particuliers sont composés de l'enseignement, santé et action sociale ainsi que des autres activités de service

<sup>3</sup> : Établissements du champ marchand non agricole

<sup>4</sup> : Y compris inconnu et non enregistré

#### Signes conventionnels utilisés

s : secret statistique (y compris entre indicateurs et entre zones géographiques)

nd : données non disponibles ou non diffusables (ex. mauvaise qualité de géolocalisation)

/// : absence de résultat due à la nature des choses (ex. pas d'EPCI 2015)