

## Tissu économique

### Zone étudiée

QP Canto Perdrix (QP013023)

### Zones de comparaison

Commune 2014 : Martigues

EPCI 2015 : CA du Pays de Martigues

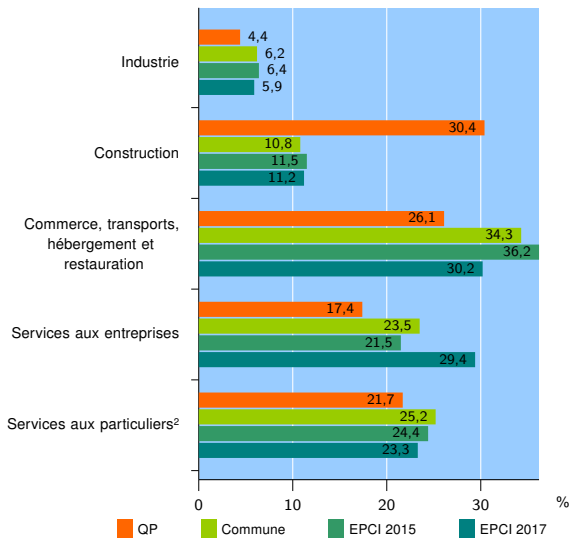
EPCI 2017 : Métropole d'Aix-Marseille-Provence

### Activité des établissements

	QP	Commune	EPCI 2015	EPCI 2017
<b>Nombre d'établissements</b>	<b>23</b>	<b>3 181</b>	<b>4 736</b>	<b>162 728</b>
Industrie	1	196	303	9 636
Construction	7	344	546	18 153
Commerce, transports, hébergement et restauration	6	1 091	1 715	49 187
Dont : commerce de gros <sup>1</sup>	0	120	157	8 651
commerce de détail <sup>1</sup>	3	458	805	21 698
Services aux entreprises	4	749	1 018	47 845
Services aux particuliers <sup>2</sup>	5	801	1 154	37 907
Dont : enseignement, santé et action sociale	2	540	767	27 035

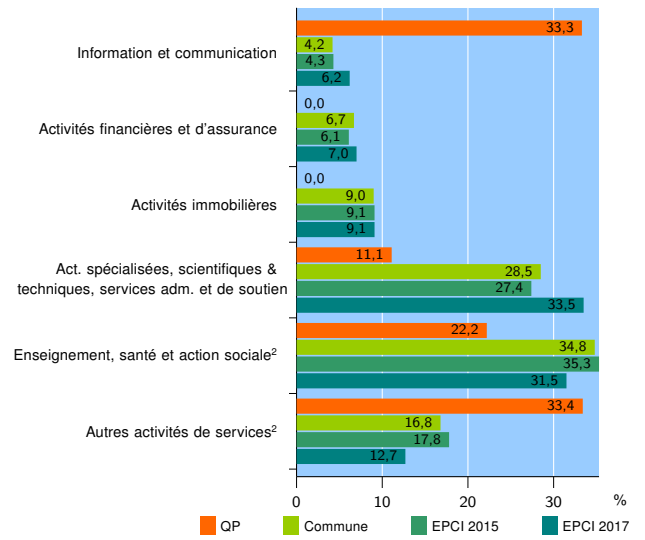
Source : Insee, Répertoire des entreprises et des établissements<sup>3</sup> (Sirene) au 01/01/2015

### Activité des établissements



Source : Insee, Répertoire des entreprises et des établissements<sup>3</sup> (Sirene) au 01/01/2015

### Activité des établissements de service



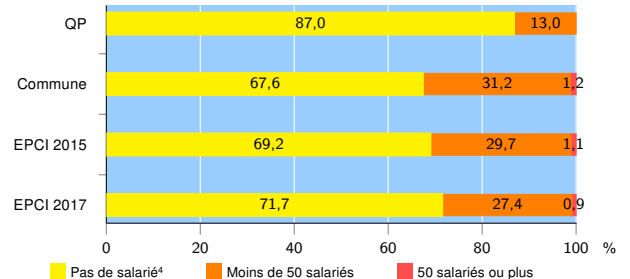
Source : Insee, Répertoire des entreprises et des établissements<sup>3</sup> (Sirene) au 01/01/2015

### Démographie d'établissements

	QP	Commune	EPCI 2015	EPCI 2017
<b>Créations et transferts d'établissements</b>	<b>5</b>	<b>521</b>	<b>773</b>	<b>28 311</b>
Part des transferts (%)	20,0	23,4	22,6	25,7
Part des créations (%)	80,0	76,6	77,4	74,3
Part de micro-entrepreneurs parmi les créations d'établissements (%)	75,0	51,1	49,3	46,6
<b>Taux de créations et transferts (%)</b>	<b>21,7</b>	<b>16,4</b>	<b>16,3</b>	<b>17,4</b>

Source : Insee, Répertoire des entreprises et des établissements<sup>3</sup> (Sirene) en 2015

### Taille des établissements



Source : Insee, Répertoire des entreprises et des établissements<sup>3</sup> (Sirene) au 01/01/2015

<sup>1</sup> : À l'exception des automobiles et des motocycles

<sup>2</sup> : Les services aux particuliers sont composés de l'enseignement, santé et action sociale ainsi que des autres activités de service

<sup>3</sup> : Établissements du champ marchand non agricole

<sup>4</sup> : Y compris inconnu et non enregistré

### Signes conventionnels utilisés

s : secret statistique (y compris entre indicateurs et entre zones géographiques)  
nd : données non disponibles ou non diffusables (ex. mauvaise qualité de géolocalisation)  
/// : absence de résultat due à la nature des choses (ex. pas d'EPCI 2015)