

## Zone étudiée

QP Notre Dame Des Marins (QP013022)

## Zones de comparaison

Commune : Martigues

EPCI 2015 : CA du Pays de Martigues

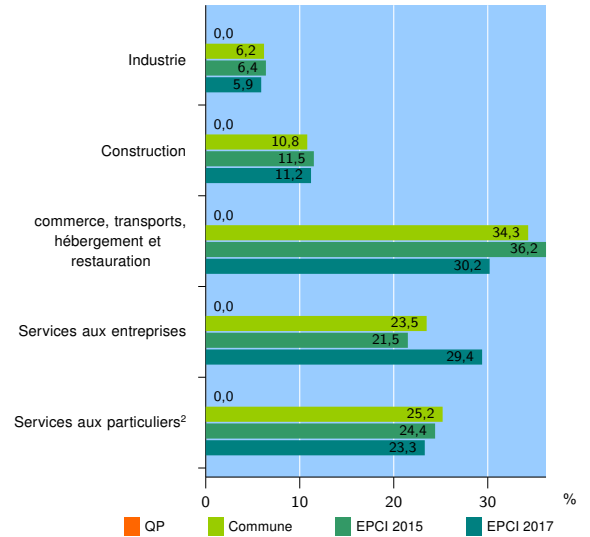
EPCI 2017 : Métropole d'Aix-Marseille-Provence

## Activité des établissements

	QP	Commune	EPCI 2015	EPCI 2017
<b>Nombre d'établissements</b>	nd	3 181	4 736	162 728
Industrie	nd	196	303	9 636
Construction	nd	344	546	18 153
Commerce, transports, hébergement et restauration	nd	1 091	1 715	49 187
Dont : commerce de gros <sup>1</sup>	nd	120	157	8 651
commerce de détail <sup>1</sup>	nd	458	805	21 698
Services aux entreprises	nd	749	1 018	47 845
Services aux particuliers <sup>2</sup>	nd	801	1 154	37 907
Dont : enseignement, santé et action sociale	nd	540	767	27 035

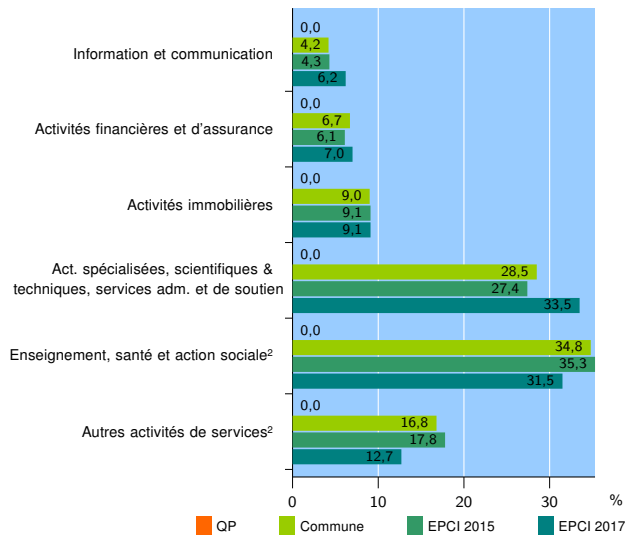
Source : Insee, Répertoire des entreprises et des établissements<sup>3</sup> (Sirene) au 01/01/2015

## Activité des établissements



Source : Insee, Répertoire des entreprises et des établissements<sup>3</sup> (Sirene) au 01/01/2015

## Activité des établissements de service



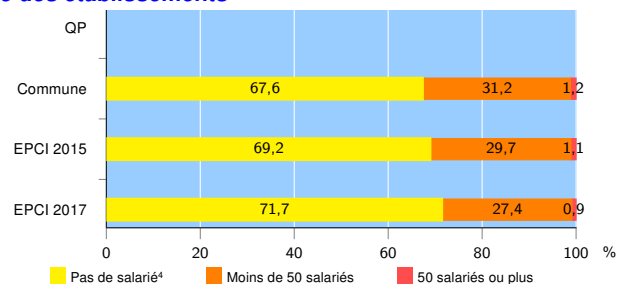
Source : Insee, Répertoire des entreprises et des établissements<sup>3</sup> (Sirene) au 01/01/2015

## Démographie d'établissements

	QP	Commune	EPCI 2015	EPCI 2017
<b>Créations et transferts d'établissements</b>	nd	521	773	28 318
Part des transferts (%)	nd	23,4	22,6	25,7
Part des créations (%)	nd	76,6	77,4	74,3
Part d'auto-entrepreneurs parmi les créations d'établissements (%)	nd	49,4	47,8	44,7
<b>Taux de créations et transferts (%)</b>	nd	16,4	16,3	17,4

Source : Insee, Répertoire des entreprises et des établissements<sup>3</sup> (Sirene) en 2015

## Taille des établissements



Source : Insee, Répertoire des entreprises et des établissements<sup>3</sup> (Sirene) au 01/01/2015

<sup>1</sup> : À l'exception des automobiles et des motocycles

<sup>2</sup> : Les services aux particuliers sont composés de l'enseignement, santé et action sociale ainsi que des autres activités de service

<sup>3</sup> : Établissements du champ marchand non agricole

<sup>4</sup> : Y compris inconnu et non enregistré

### Signes conventionnels utilisés

s : secret statistique (y compris entre indicateurs et entre zones géographiques)

nd : données non disponibles ou non diffusables (ex. mauvaise qualité de géolocalisation)

/// : absence de résultat due à la nature des choses (ex. pas d'EPCI 2015)