

Tissu économique

Zone étudiée

QP Mas de Pouane (QP013021)

Zones de comparaison

Commune 2020 : Martigues

EPCI 2015 : CA du Pays de Martigues

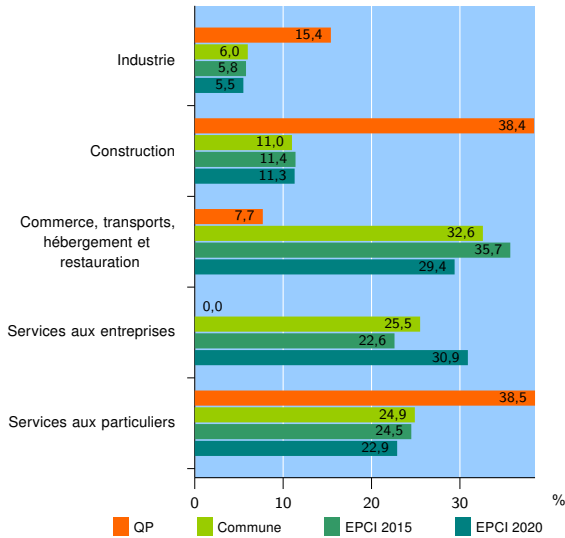
EPCI 2020 : Métropole d'Aix-Marseille-Provence

Activité des établissements

| | QP | Commune | EPCI 2015 | EPCI 2020 |
|---|-----------|--------------|--------------|----------------|
| Nombre d'établissements | 13 | 3 943 | 6 080 | 209 859 |
| Industrie | 2 | 237 | 356 | 11 536 |
| Construction | 5 | 434 | 692 | 23 760 |
| Commerce, transports, hébergement et restauration | 1 | 1 284 | 2 171 | 61 699 |
| Dont : commerce de gros ¹ | 1 | 157 | 208 | 10 611 |
| commerce de détail ¹ | 0 | 502 | 1 024 | 24 662 |
| Services aux entreprises | 0 | 1 007 | 1 374 | 64 861 |
| Services aux particuliers | 5 | 981 | 1 487 | 48 003 |
| Dont : enseignement, santé et action sociale | 4 | 622 | 963 | 33 070 |

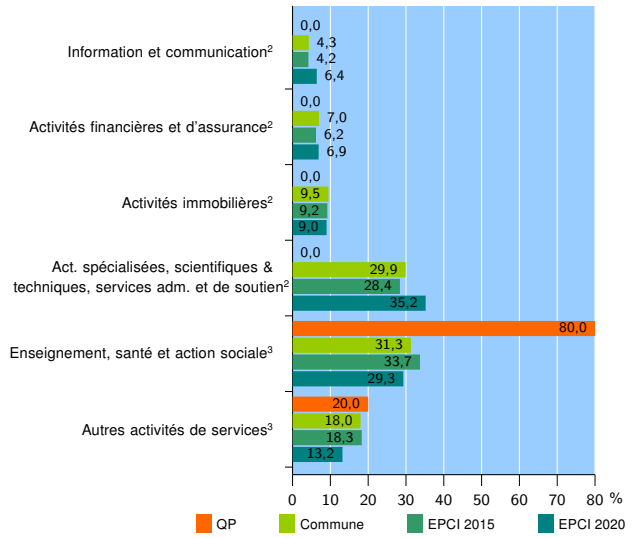
Source : Insee, Répertoire des entreprises et des établissements⁴ (Sirene) au 31/12/2019

Activité des établissements



Source : Insee, Répertoire des entreprises et des établissements⁴ (Sirene) au 31/12/2019

Activité des établissements de service



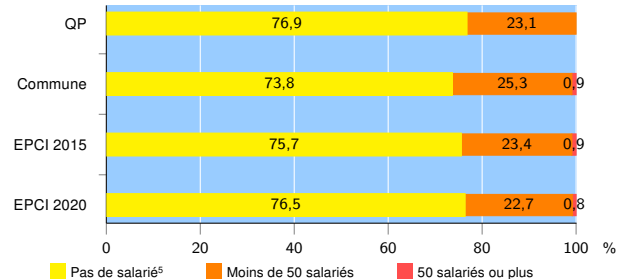
Source : Insee, Répertoire des entreprises et des établissements⁴ (Sirene) au 31/12/2019

Démographie d'établissements

| | QP | Commune | EPCI 2015 | EPCI 2020 |
|--|--------------|-------------|--------------|---------------|
| Créations et transferts d'établissements | 14 | 748 | 1 168 | 42 521 |
| Part des transferts (%) | 7,1 | 16,2 | 17,6 | 18,9 |
| Part des créations (%) | 92,9 | 83,8 | 82,4 | 81,1 |
| Part de micro-entrepreneurs parmi les créations d'établissements (%) | 92,3 | 64,9 | 64,3 | 60,7 |
| Taux de créations et transferts (%) | 107,7 | 19,0 | 19,2 | 20,3 |

Source : Insee, Répertoire des entreprises et des établissements⁴ (Sirene) en 2020

Taille des établissements



Source : Insee, Répertoire des entreprises et des établissements⁴ (Sirene) au 31/12/2019

¹ : À l'exception des automobiles et des motocycles

² : Services aux entreprises

³ : Services aux particuliers

⁴ : Établissements du champ marchand non agricole

⁵ : Y compris inconnu et non enregistré

Signes conventionnels utilisés

s : secret statistique (y compris entre indicateurs et entre zones géographiques)

nd : donnée non disponible ou non diffusable

/// : donnée non calculable (ex. pas d'EPCI 2015)