

Tissu économique

Zone étudiée

QP Le Charrel (QP013020)

Zones de comparaison

Commune 2020 : Aubagne

EPCI 2015 : CA du Pays d'Aubagne et de l'Etoile (Capae)

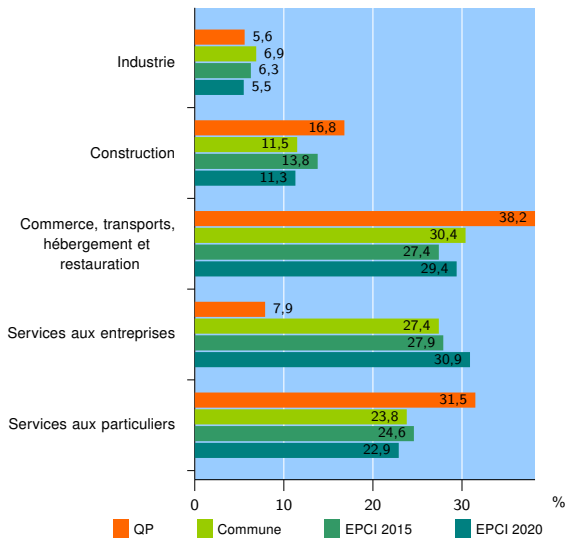
EPCI 2020 : Métropole d'Aix-Marseille-Provence

Activité des établissements

| | QP | Commune | EPCI 2015 | EPCI 2020 |
|---|-----------|--------------|---------------|----------------|
| Nombre d'établissements | 89 | 6 299 | 12 095 | 209 859 |
| Industrie | 5 | 435 | 760 | 11 536 |
| Construction | 15 | 727 | 1 675 | 23 760 |
| Commerce, transports, hébergement et restauration | 34 | 1 913 | 3 315 | 61 699 |
| Dont : commerce de gros ¹ | 0 | 411 | 697 | 10 611 |
| commerce de détail ¹ | 24 | 794 | 1 317 | 24 662 |
| Services aux entreprises | 7 | 1 727 | 3 372 | 64 861 |
| Services aux particuliers | 28 | 1 497 | 2 973 | 48 003 |
| Dont : enseignement, santé et action sociale | 18 | 1 077 | 2 024 | 33 070 |

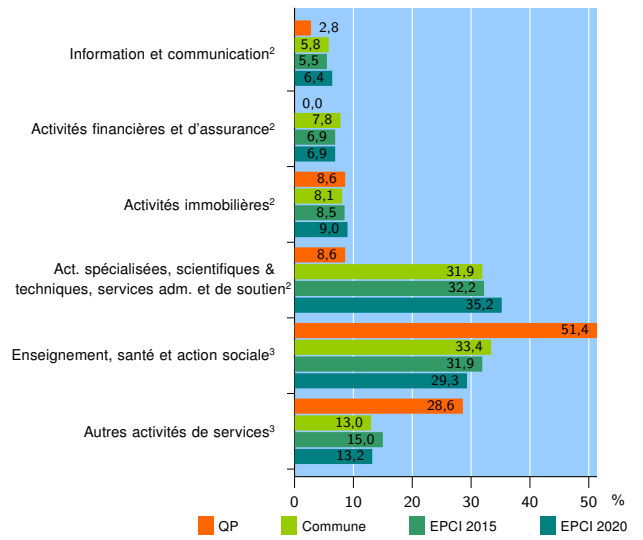
Source : Insee, Répertoire des entreprises et des établissements⁴ (Sirene) au 31/12/2019

Activité des établissements



Source : Insee, Répertoire des entreprises et des établissements⁴ (Sirene) au 31/12/2019

Activité des établissements de service



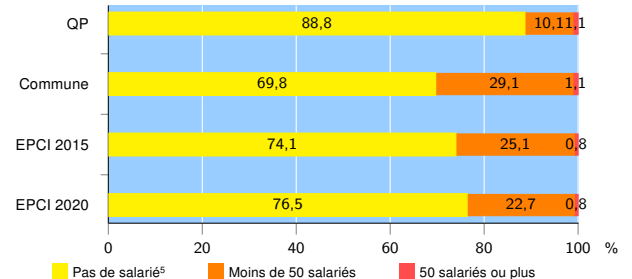
Source : Insee, Répertoire des entreprises et des établissements⁴ (Sirene) au 31/12/2019

Démographie d'établissements

| | QP | Commune | EPCI 2015 | EPCI 2020 |
|--|-------------|--------------|--------------|---------------|
| Créations et transferts d'établissements | 15 | 1 041 | 2 189 | 42 521 |
| Part des transferts (%) | 0,0 | 23,2 | 20,7 | 18,9 |
| Part des créations (%) | 100,0 | 76,8 | 79,3 | 81,1 |
| Part de micro-entrepreneurs parmi les créations d'établissements (%) | 73,3 | 55,1 | 60,2 | 60,7 |
| Taux de créations et transferts (%) | 16,9 | 16,5 | 18,1 | 20,3 |

Source : Insee, Répertoire des entreprises et des établissements⁴ (Sirene) en 2020

Taille des établissements



Source : Insee, Répertoire des entreprises et des établissements⁴ (Sirene) au 31/12/2019

¹ : À l'exception des automobiles et des motocycles

² : Services aux entreprises

³ : Services aux particuliers

⁴ : Établissements du champ marchand non agricole

⁵ : Y compris inconnu et non enregistré

Signes conventionnels utilisés

s : secret statistique (y compris entre indicateurs et entre zones géographiques)

nd : donnée non disponible ou non diffusable

/// : donnée non calculable (ex. pas d'EPCI 2015)