

## Tissu économique

### Zone étudiée

QP Le Charrel (QP013020)

### Zones de comparaison

Commune 2018 : Aubagne

EPCI 2015 : CA du Pays d'Aubagne et de l'Etoile (Capae)

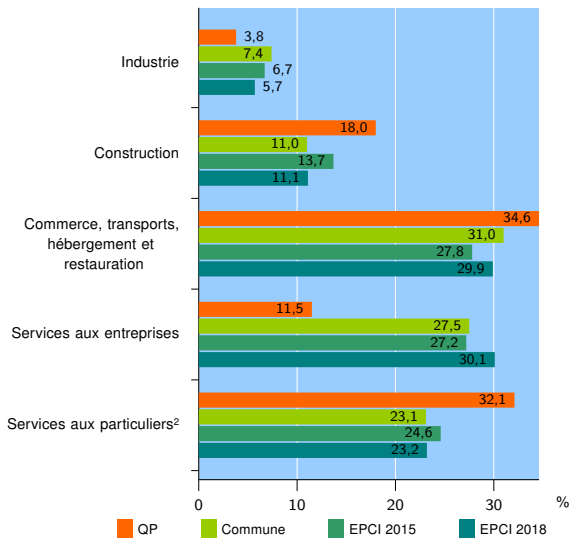
EPCI 2018 : Métropole d'Aix-Marseille-Provence

### Activité des établissements

	QP	Commune	EPCI 2015	EPCI 2018
<b>Nombre d'établissements</b>	<b>78</b>	<b>5 319</b>	<b>10 120</b>	<b>172 232</b>
Industrie	3	396	679	9 884
Construction	14	583	1 382	19 093
Commerce, transports, hébergement et restauration	27	1 652	2 810	51 463
Dont : commerce de gros <sup>1</sup>	1	381	605	9 035
commerce de détail <sup>1</sup>	19	713	1 163	22 003
Services aux entreprises	9	1 461	2 756	51 790
Services aux particuliers <sup>2</sup>	25	1 227	2 493	40 002
Dont : enseignement, santé et action sociale	16	896	1 740	28 634

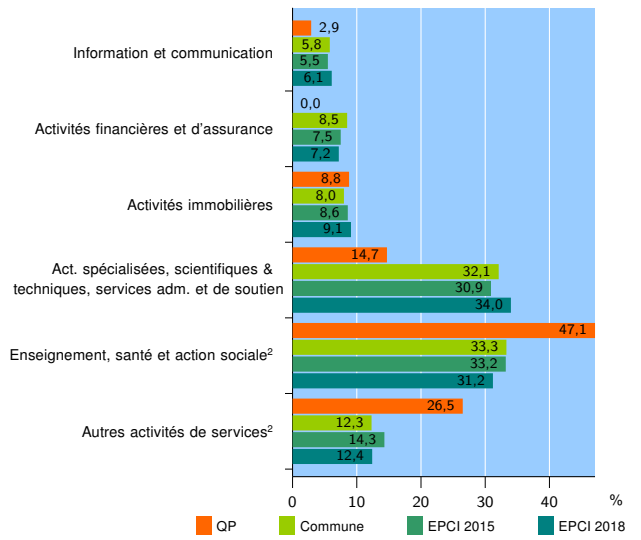
Source : Insee, Répertoire des entreprises et des établissements<sup>3</sup> (Sirene) au 31/12/2016

### Activité des établissements



Source : Insee, Répertoire des entreprises et des établissements<sup>3</sup> (Sirene) au 31/12/2016

### Activité des établissements de service



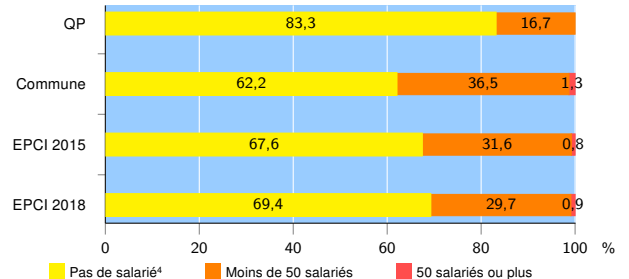
Source : Insee, Répertoire des entreprises et des établissements<sup>3</sup> (Sirene) au 31/12/2016

### Démographie d'établissements

	QP	Commune	EPCI 2015	EPCI 2018
<b>Créations et transferts d'établissements</b>	<b>12</b>	<b>774</b>	<b>1 652</b>	<b>31 232</b>
Part des transferts (%)	0,0	23,6	24,5	23,8
Part des créations (%)	100,0	76,4	75,5	76,2
Part de micro-entrepreneurs parmi les créations d'établissements (%)	83,3	42,6	47,4	46,5
<b>Taux de créations et transferts (%)</b>	<b>15,4</b>	<b>14,6</b>	<b>16,3</b>	<b>18,1</b>

Source : Insee, Répertoire des entreprises et des établissements<sup>3</sup> (Sirene) en 2017

### Taille des établissements



Source : Insee, Répertoire des entreprises et des établissements<sup>3</sup> (Sirene) au 31/12/2016

<sup>1</sup> : À l'exception des automobiles et des motocycles

<sup>2</sup> : Les services aux particuliers sont composés de l'enseignement, santé et action sociale ainsi que des autres activités de service

<sup>3</sup> : Établissements du champ marchand non agricole

<sup>4</sup> : Y compris inconnu et non enregistré

### Signes conventionnels utilisés

s : secret statistique (y compris entre indicateurs et entre zones géographiques)  
nd : données non disponibles ou non diffusables (ex. mauvaise qualité de géolocalisation)  
/// : absence de résultat due à la nature des choses (ex. pas d'EPCI 2015)