

Tissu économique

Zone étudiée

QP Encagnane (QP013016)

Zones de comparaison

Commune 2018 : Aix-en-Provence

EPCI 2015 : CA du Pays d'Aix en Provence (Capa)

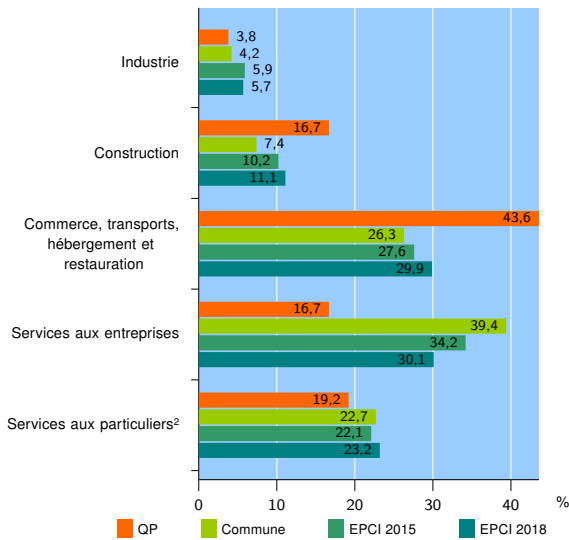
EPCI 2018 : Métropole d'Aix-Marseille-Provence

Activité des établissements

	QP	Commune	EPCI 2015	EPCI 2018
Nombre d'établissements	156	19 833	44 737	172 232
Industrie	6	825	2 660	9 884
Construction	26	1 477	4 555	19 093
Commerce, transports, hébergement et restauration	68	5 224	12 334	51 463
Dont : commerce de gros ¹	4	1 053	2 606	9 035
commerce de détail ¹	40	2 324	5 141	22 003
Services aux entreprises	26	7 808	15 312	51 790
Services aux particuliers ²	30	4 499	9 876	40 002
Dont : enseignement, santé et action sociale	13	3 311	6 906	28 634

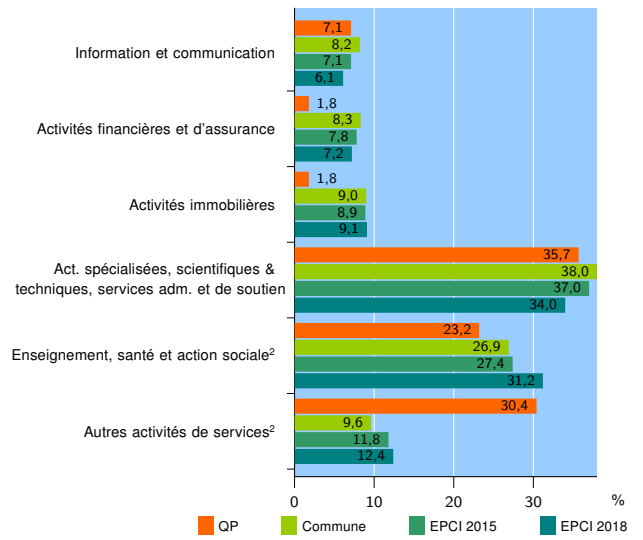
Source : Insee, Répertoire des entreprises et des établissements³ (Sirene) au 31/12/2016

Activité des établissements



Source : Insee, Répertoire des entreprises et des établissements³ (Sirene) au 31/12/2016

Activité des établissements de service



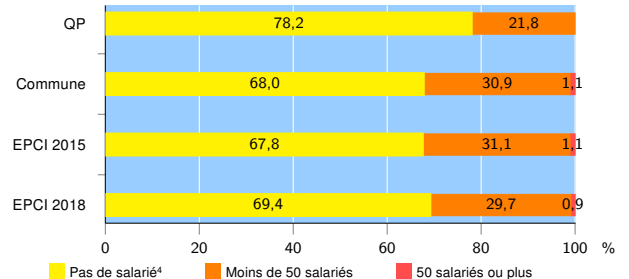
Source : Insee, Répertoire des entreprises et des établissements³ (Sirene) au 31/12/2016

Démographie d'établissements

	QP	Commune	EPCI 2015	EPCI 2018
Créations et transferts d'établissements	43	3 573	7 851	31 232
Part des transferts (%)	11,6	27,3	26,2	23,8
Part des créations (%)	88,4	72,7	73,8	76,2
Part de micro-entrepreneurs parmi les créations d'établissements (%)	50,0	45,6	45,9	46,5
Taux de créations et transferts (%)	27,6	18,0	17,5	18,1

Source : Insee, Répertoire des entreprises et des établissements³ (Sirene) en 2017

Taille des établissements



Source : Insee, Répertoire des entreprises et des établissements³ (Sirene) au 31/12/2016

¹ : À l'exception des automobiles et des motocycles

² : Les services aux particuliers sont composés de l'enseignement, santé et action sociale ainsi que des autres activités de service

³ : Établissements du champ marchand non agricole

⁴ : Y compris inconnu et non enregistré

Signes conventionnels utilisés

s : secret statistique (y compris entre indicateurs et entre zones géographiques)
nd : données non disponibles ou non diffusables (ex. mauvaise qualité de géolocalisation)
/// : absence de résultat due à la nature des choses (ex. pas d'EPCI 2015)