

## Tissu économique

### Zone étudiée

QP Encagnane (QP013016)

### Zones de comparaison

Commune 2015 : Aix-en-Provence

EPCI 2015 : CA du Pays d'Aix en Provence (Capa)

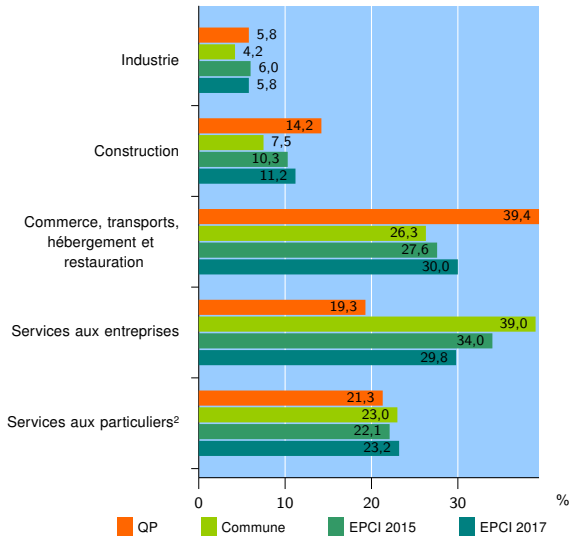
EPCI 2017 : Métropole d'Aix-Marseille-Provence

### Activité des établissements

	QP	Commune	EPCI 2015	EPCI 2017
<b>Nombre d'établissements</b>	<b>155</b>	<b>19 179</b>	<b>43 468</b>	<b>167 651</b>
Industrie	9	810	2 608	9 655
Construction	22	1 437	4 465	18 728
Commerce, transports, hébergement et restauration	61	5 049	11 995	50 347
Dont : commerce de gros <sup>1</sup>	2	1 028	2 565	8 819
commerce de détail <sup>1</sup>	39	2 288	5 091	22 024
Services aux entreprises	30	7 474	14 800	49 960
Services aux particuliers <sup>2</sup>	33	4 409	9 600	38 961
Dont : enseignement, santé et action sociale	16	3 236	6 684	27 771

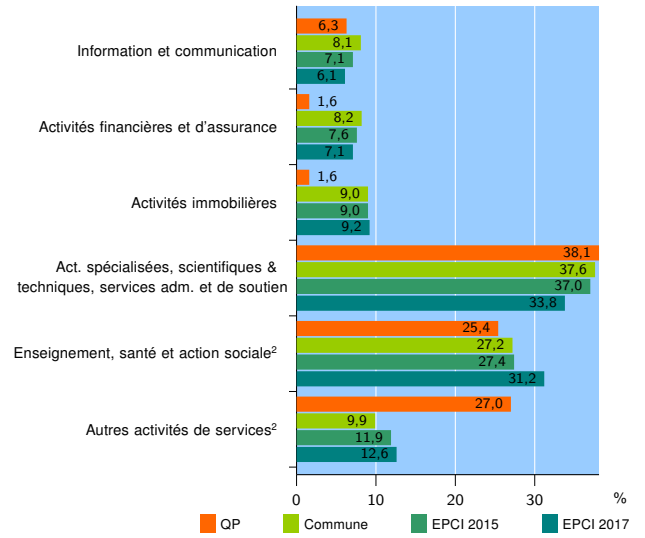
Source : Insee, Répertoire des entreprises et des établissements<sup>3</sup> (Sirene) au 31/12/2015

### Activité des établissements



Source : Insee, Répertoire des entreprises et des établissements<sup>3</sup> (Sirene) au 31/12/2015

### Activité des établissements de service



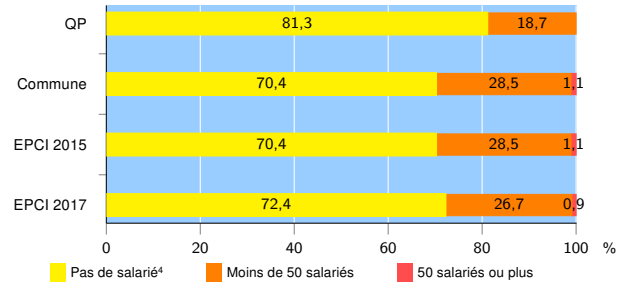
Source : Insee, Répertoire des entreprises et des établissements<sup>3</sup> (Sirene) au 31/12/2015

### Démographie d'établissements

	QP	Commune	EPCI 2015	EPCI 2017
<b>Créations et transferts d'établissements</b>	<b>20</b>	<b>3 424</b>	<b>7 505</b>	<b>29 050</b>
Part des transferts (%)	5,0	27,2	26,2	24,7
Part des créations (%)	95,0	72,8	73,8	75,3
Part de micro-entrepreneurs parmi les créations d'établissements (%)	52,6	39,3	42,1	44,5
<b>Taux de créations et transferts (%)</b>	<b>12,9</b>	<b>17,9</b>	<b>17,3</b>	<b>17,3</b>

Source : Insee, Répertoire des entreprises et des établissements<sup>3</sup> (Sirene) en 2016

### Taille des établissements



Source : Insee, Répertoire des entreprises et des établissements<sup>3</sup> (Sirene) au 31/12/2015

<sup>1</sup> : À l'exception des automobiles et des motocycles

<sup>2</sup> : Les services aux particuliers sont composés de l'enseignement, santé et action sociale ainsi que des autres activités de service

<sup>3</sup> : Établissements du champ marchand non agricole

<sup>4</sup> : Y compris inconnu et non enregistré

### Signes conventionnels utilisés

s : secret statistique (y compris entre indicateurs et entre zones géographiques)  
nd : données non disponibles ou non diffusables (ex. mauvaise qualité de géolocalisation)  
/// : absence de résultat due à la nature des choses (ex. pas d'EPCI 2015)