

## Tissu économique

### Zone étudiée

QP Jas-De-Bouffan (QP013014)

### Zones de comparaison

Commune 2020 : Aix-en-Provence

EPCI 2015 : CA du Pays d'Aix en Provence (Capa)

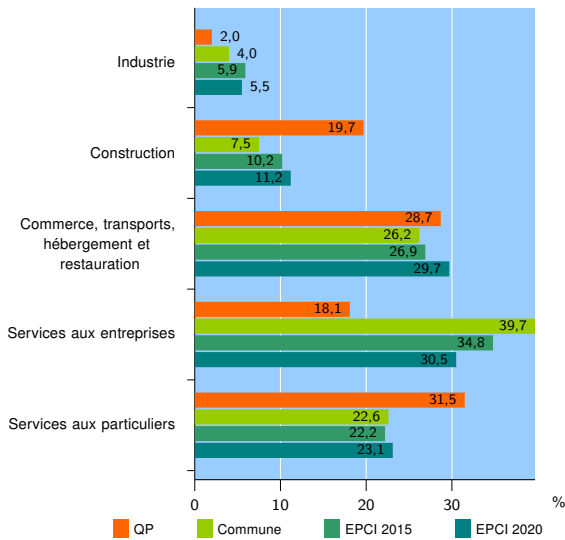
EPCI 2020 : Métropole d'Aix-Marseille-Provence

### Activité des établissements

	QP	Commune	EPCI 2015	EPCI 2020
<b>Nombre d'établissements</b>	<b>254</b>	<b>22 281</b>	<b>50 502</b>	<b>194 534</b>
Industrie	5	890	2 992	10 683
Construction	50	1 666	5 144	21 800
Commerce, transports, hébergement et restauration	73	5 838	13 573	57 707
Dont : commerce de gros <sup>1</sup>	6	1 138	2 748	10 002
commerce de détail <sup>1</sup>	45	2 462	5 522	23 643
Services aux entreprises	46	8 849	17 580	59 398
Services aux particuliers	80	5 038	11 213	44 946
Dont : enseignement, santé et action sociale	65	3 646	7 636	31 492

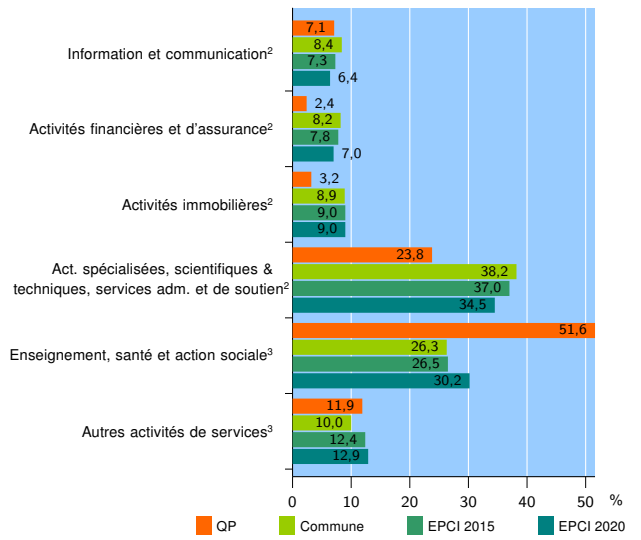
Source : Insee, Répertoire des entreprises et des établissements<sup>4</sup> (Sirene) au 31/12/2018

### Activité des établissements



Source : Insee, Répertoire des entreprises et des établissements<sup>4</sup> (Sirene) au 31/12/2018

### Activité des établissements de service



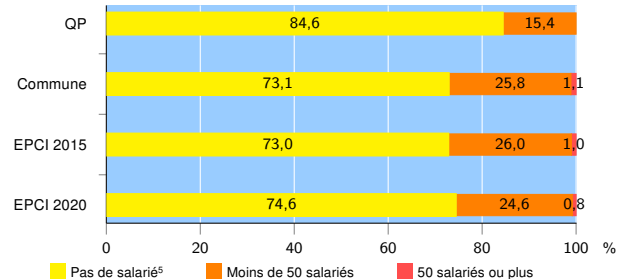
Source : Insee, Répertoire des entreprises et des établissements<sup>4</sup> (Sirene) au 31/12/2018

### Démographie d'établissements

	QP	Commune	EPCI 2015	EPCI 2020
<b>Créations et transferts d'établissements</b>	<b>74</b>	<b>4 768</b>	<b>10 268</b>	<b>41 793</b>
Part des transferts (%)	5,4	23,0	22,3	20,3
Part des créations (%)	94,6	77,0	77,7	79,7
Part de micro-entrepreneurs parmi les créations d'établissements (%)	74,3	53,6	53,9	55,8
<b>Taux de créations et transferts (%)</b>	<b>29,1</b>	<b>21,4</b>	<b>20,3</b>	<b>21,5</b>

Source : Insee, Répertoire des entreprises et des établissements<sup>4</sup> (Sirene) en 2019

### Taille des établissements



Source : Insee, Répertoire des entreprises et des établissements<sup>4</sup> (Sirene) au 31/12/2018

<sup>1</sup> : À l'exception des automobiles et des motocycles

<sup>2</sup> : Services aux entreprises

<sup>3</sup> : Services aux particuliers

<sup>4</sup> : Établissements du champ marchand non agricole

<sup>5</sup> : Y compris inconnu et non enregistré

### Signes conventionnels utilisés

s : secret statistique (y compris entre indicateurs et entre zones géographiques)

nd : données non disponibles ou non diffusables (ex. mauvaise qualité de géolocalisation)

/// : absence de résultat due à la nature des choses (ex. pas d'EPCI 2015)