

Tissu économique

Zone étudiée

QP Le Trébon (QP013012)

Zones de comparaison

Commune 2018 : Arles

EPCI 2015 : CA d'Arles-Crau-Camargue-Montagnette

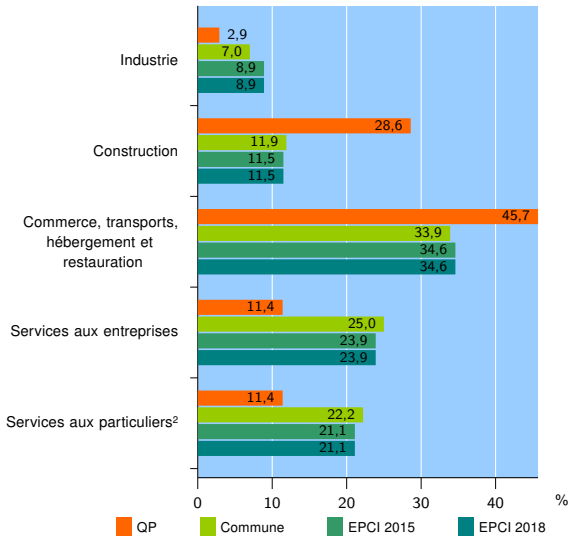
EPCI 2018 : CA d'Arles-Crau-Camargue-Montagnette

Activité des établissements

| | QP | Commune | EPCI 2015 | EPCI 2018 |
|---|-----------|--------------|--------------|--------------|
| Nombre d'établissements | 35 | 4 752 | 7 727 | 7 727 |
| Industrie | 1 | 332 | 689 | 689 |
| Construction | 10 | 567 | 889 | 889 |
| Commerce, transports, hébergement et restauration | 16 | 1 609 | 2 676 | 2 676 |
| Dont : commerce de gros ¹ | 0 | 184 | 317 | 317 |
| commerce de détail ¹ | 11 | 743 | 1 194 | 1 194 |
| Services aux entreprises | 4 | 1 188 | 1 843 | 1 843 |
| Services aux particuliers ² | 4 | 1 056 | 1 630 | 1 630 |
| Dont : enseignement, santé et action sociale | 1 | 650 | 965 | 965 |

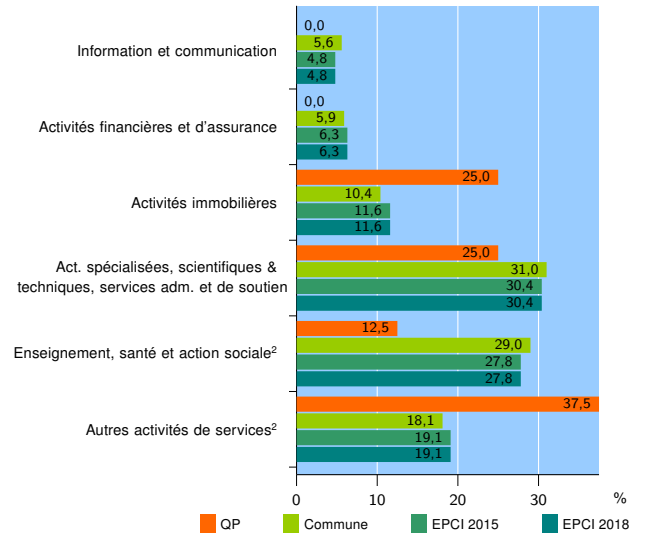
Source : Insee, Répertoire des entreprises et des établissements³ (Sirene) au 31/12/2016

Activité des établissements



Source : Insee, Répertoire des entreprises et des établissements³ (Sirene) au 31/12/2016

Activité des établissements de service



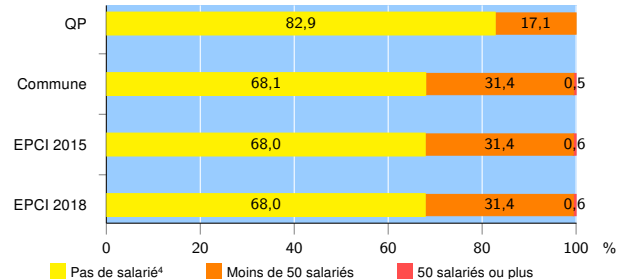
Source : Insee, Répertoire des entreprises et des établissements³ (Sirene) au 31/12/2016

Démographie d'établissements

| | QP | Commune | EPCI 2015 | EPCI 2018 |
|--|-------------|-------------|--------------|--------------|
| Créations et transferts d'établissements | 10 | 756 | 1 170 | 1 170 |
| Part des transferts (%) | 20,0 | 21,4 | 20,4 | 20,4 |
| Part des créations (%) | 80,0 | 78,6 | 79,6 | 79,6 |
| Part de micro-entrepreneurs parmi les créations d'établissements (%) | 37,5 | 42,8 | 40,9 | 40,9 |
| Taux de créations et transferts (%) | 28,6 | 15,9 | 15,1 | 15,1 |

Source : Insee, Répertoire des entreprises et des établissements³ (Sirene) en 2017

Taille des établissements



Source : Insee, Répertoire des entreprises et des établissements³ (Sirene) au 31/12/2016

¹ : À l'exception des automobiles et des motocycles

² : Les services aux particuliers sont composés de l'enseignement, santé et action sociale ainsi que des autres activités de service

³ : Établissements du champ marchand non agricole

⁴ : Y compris inconnu et non enregistré

Signes conventionnels utilisés

s : secret statistique (y compris entre indicateurs et entre zones géographiques)
nd : données non disponibles ou non diffusables (ex. mauvaise qualité de géolocalisation)
/// : absence de résultat due à la nature des choses (ex. pas d'EPCI 2015)