

## Tissu économique

### Zone étudiée

QP Barriol (QP013011)

### Zones de comparaison

Commune 2020 : Arles

EPCI 2015 : CA d'Arles-Crau-Camargue-Montagnette

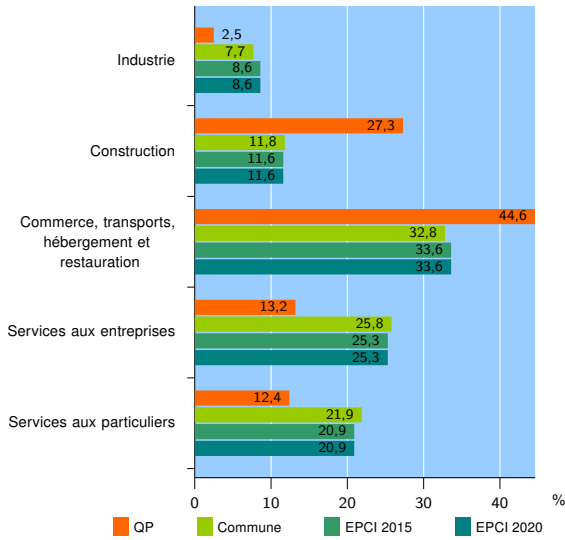
EPCI 2020 : CA d'Arles-Crau-Camargue-Montagnette

### Activité des établissements

	QP	Commune	EPCI 2015	EPCI 2020
<b>Nombre d'établissements</b>	<b>121</b>	<b>5 474</b>	<b>8 715</b>	<b>8 715</b>
Industrie	3	421	751	751
Construction	33	646	1 010	1 010
Commerce, transports, hébergement et restauration	54	1 795	2 925	2 925
Dont : commerce de gros <sup>1</sup>	3	208	348	348
commerce de détail <sup>1</sup>	30	799	1 266	1 266
Services aux entreprises	16	1 414	2 203	2 203
Services aux particuliers	15	1 198	1 826	1 826
Dont : enseignement, santé et action sociale	9	706	1 033	1 033

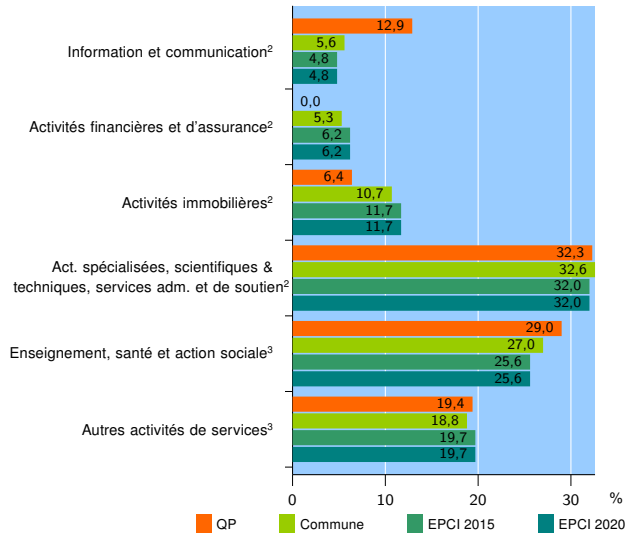
Source : Insee, Répertoire des entreprises et des établissements<sup>4</sup> (Sirene) au 31/12/2019

### Activité des établissements



Source : Insee, Répertoire des entreprises et des établissements<sup>4</sup> (Sirene) au 31/12/2019

### Activité des établissements de service



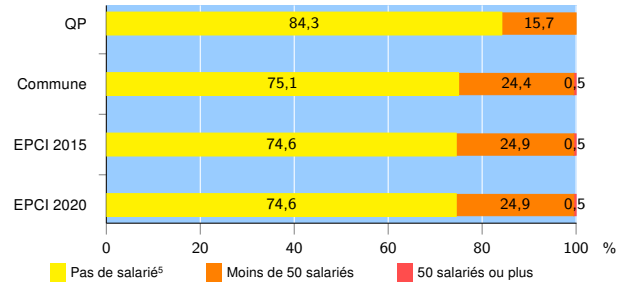
Source : Insee, Répertoire des entreprises et des établissements<sup>4</sup> (Sirene) au 31/12/2019

### Démographie d'établissements

	QP	Commune	EPCI 2015	EPCI 2020
<b>Créations et transferts d'établissements</b>	<b>46</b>	<b>1 001</b>	<b>1 510</b>	<b>1 510</b>
Part des transferts (%)	2,2	18,9	19,4	19,4
Part des créations (%)	97,8	81,1	80,6	80,6
Part de micro-entrepreneurs parmi les créations d'établissements (%)	62,2	52,6	53,8	53,8
<b>Taux de créations et transferts (%)</b>	<b>38,0</b>	<b>18,3</b>	<b>17,3</b>	<b>17,3</b>

Source : Insee, Répertoire des entreprises et des établissements<sup>4</sup> (Sirene) en 2020

### Taille des établissements



Source : Insee, Répertoire des entreprises et des établissements<sup>4</sup> (Sirene) au 31/12/2019

<sup>1</sup> : À l'exception des automobiles et des motocycles

<sup>2</sup> : Services aux entreprises

<sup>3</sup> : Services aux particuliers

<sup>4</sup> : Établissements du champ marchand non agricole

<sup>5</sup> : Y compris inconnu et non enregistré

### Signes conventionnels utilisés

s : secret statistique (y compris entre indicateurs et entre zones géographiques)

nd : donnée non disponible ou non diffusable

/// : donnée non calculable (ex. pas d'EPCI 2015)