

## Zone étudiée

QP Saint Henri (QP013003)

## Zones de comparaison

Commune : Marseille

EPCI 2015 : CU de Marseille Provence Métropole (Mpm)

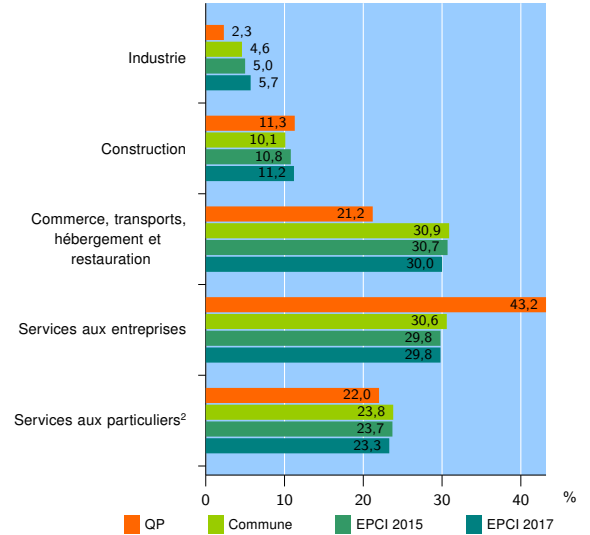
EPCI 2017 : Métropole d'Aix-Marseille-Provence

### Activité des établissements

	QP	Commune	EPCI 2015	EPCI 2017
<b>Nombre d'établissements</b>	<b>264</b>	<b>75 029</b>	<b>92 211</b>	<b>167 841</b>
Industrie	6	3 487	4 607	9 655
Construction	30	7 544	9 966	18 728
Commerce, transports, hébergement et restauration	56	23 158	28 345	50 346
Dont : commerce de gros <sup>1</sup>	12	3 860	4 762	8 819
commerce de détail <sup>1</sup>	23	10 321	12 360	22 024
Services aux entreprises	114	22 966	27 450	49 958
Services aux particuliers <sup>2</sup>	58	17 874	21 843	39 154
Dont : enseignement, santé et action sociale	48	13 282	15 991	27 773

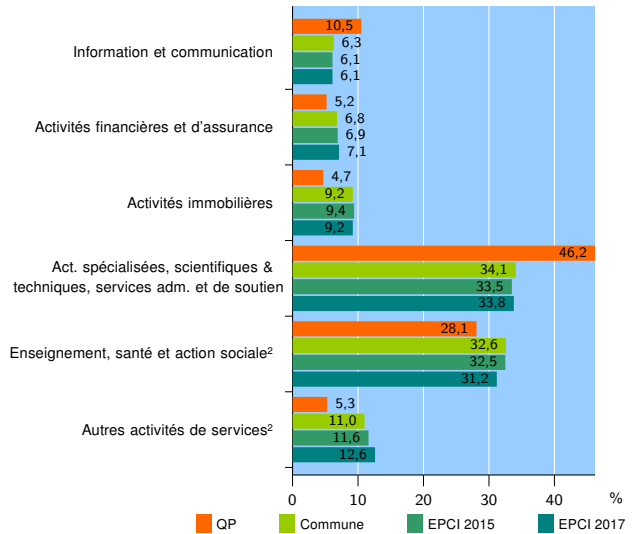
Source : Insee, Répertoire des entreprises et des établissements<sup>3</sup> (Sirene) au 31/12/2015

### Activité des établissements



Source : Insee, Répertoire des entreprises et des établissements<sup>3</sup> (Sirene) au 31/12/2015

### Activité des établissements de service



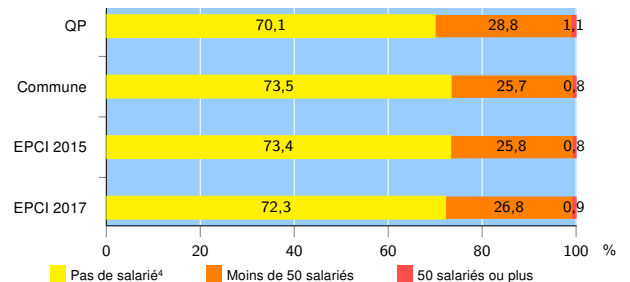
Source : Insee, Répertoire des entreprises et des établissements<sup>3</sup> (Sirene) au 31/12/2015

### Démographie d'établissements

	QP	Commune	EPCI 2015	EPCI 2017
<b>Créations et transferts d'établissements</b>	<b>45</b>	<b>13 164</b>	<b>16 186</b>	<b>29 062</b>
Part des transferts (%)	33,3	24,4	24,6	24,7
Part des créations (%)	66,7	75,6	75,4	75,3
Part d'auto-entrepreneurs parmi les créations d'établissements (%)	36,7	41,9	42,1	41,7
<b>Taux de créations et transferts (%)</b>	<b>17,0</b>	<b>17,5</b>	<b>17,6</b>	<b>17,3</b>

Source : Insee, Répertoire des entreprises et des établissements<sup>3</sup> (Sirene) en 2016

### Taille des établissements



Source : Insee, Répertoire des entreprises et des établissements<sup>3</sup> (Sirene) au 31/12/2015

<sup>1</sup> : À l'exception des automobiles et des motocycles

<sup>2</sup> : Les services aux particuliers sont composés de l'enseignement, santé et action sociale ainsi que des autres activités de service

<sup>3</sup> : Établissements du champ marchand non agricole

<sup>4</sup> : Y compris inconnu et non enregistré

#### Signes conventionnels utilisés

s : secret statistique (y compris entre indicateurs et entre zones géographiques)

nd : données non disponibles ou non diffusables (ex. mauvaise qualité de géolocalisation)

/// : absence de résultat due à la nature des choses (ex. pas d'EPCI 2015)