

Tissu économique

Zone étudiée

QP Les Moulins - Le Point Du Jour (QP006010)

Zones de comparaison

Communes 2014 : Nice, Saint-Laurent-du-Var

EPCI 2015 : Métropole Nice Côte d'Azur

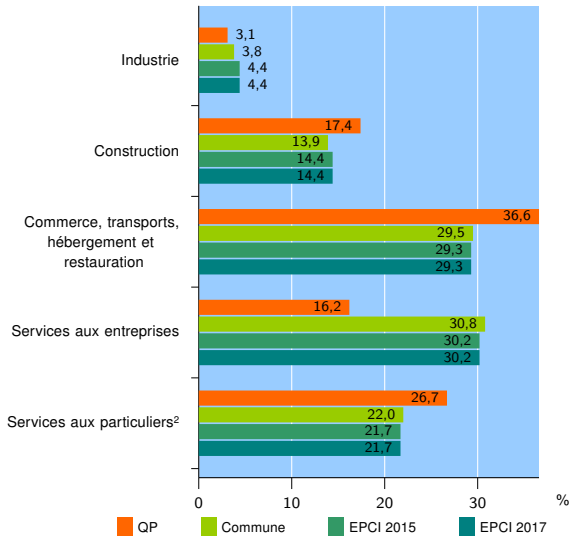
EPCI 2017 : Métropole Nice Côte d'Azur

Activité des établissements

| | QP | Commune | EPCI 2015 | EPCI 2017 |
|---|------------|---------------|---------------|---------------|
| Nombre d'établissements | 161 | 45 431 | 63 651 | 63 651 |
| Industrie | 5 | 1 745 | 2 783 | 2 783 |
| Construction | 28 | 6 320 | 9 208 | 9 208 |
| Commerce, transports, hébergement et restauration | 59 | 13 382 | 18 635 | 18 635 |
| Dont : commerce de gros ¹ | 5 | 2 249 | 3 124 | 3 124 |
| commerce de détail ¹ | 38 | 5 852 | 7 826 | 7 826 |
| Services aux entreprises | 26 | 13 988 | 19 233 | 19 233 |
| Services aux particuliers ² | 43 | 9 996 | 13 792 | 13 792 |
| Dont : enseignement, santé et action sociale | 27 | 6 685 | 9 123 | 9 123 |

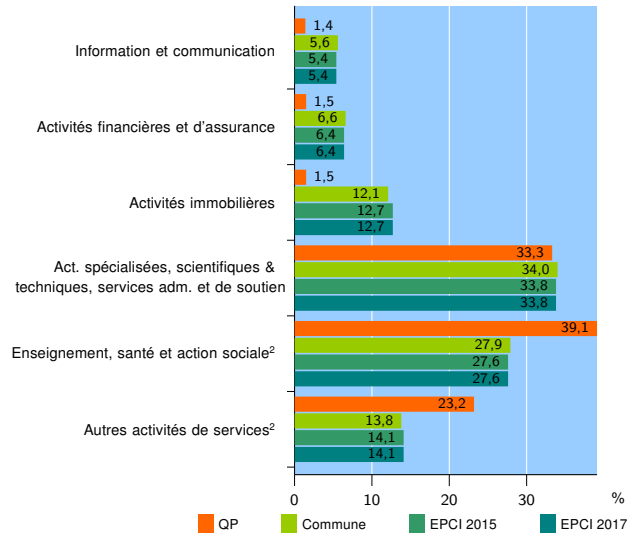
Source : Insee, Répertoire des entreprises et des établissements³ (Sirene) au 01/01/2015

Activité des établissements



Source : Insee, Répertoire des entreprises et des établissements³ (Sirene) au 01/01/2015

Activité des établissements de service



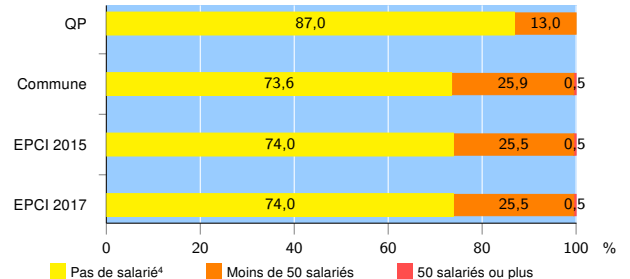
Source : Insee, Répertoire des entreprises et des établissements³ (Sirene) au 01/01/2015

Démographie d'établissements

| | QP | Commune | EPCI 2015 | EPCI 2017 |
|--|-------------|--------------|---------------|---------------|
| Créations et transferts d'établissements | 40 | 8 300 | 11 308 | 11 308 |
| Part des transferts (%) | 22,5 | 23,6 | 23,1 | 23,1 |
| Part des créations (%) | 77,5 | 76,4 | 76,9 | 76,9 |
| Part de micro-entrepreneurs parmi les créations d'établissements (%) | 61,3 | 49,3 | 49,3 | 49,3 |
| Taux de créations et transferts (%) | 24,8 | 18,3 | 17,8 | 17,8 |

Source : Insee, Répertoire des entreprises et des établissements³ (Sirene) en 2015

Taille des établissements



Source : Insee, Répertoire des entreprises et des établissements³ (Sirene) au 01/01/2015

¹ : À l'exception des automobiles et des motocycles

² : Les services aux particuliers sont composés de l'enseignement, santé et action sociale ainsi que des autres activités de service

³ : Établissements du champ marchand non agricole

⁴ : Y compris inconnu et non enregistré

Signes conventionnels utilisés

s : secret statistique (y compris entre indicateurs et entre zones géographiques)
nd : données non disponibles ou non diffusables (ex. mauvaise qualité de géolocalisation)
/// : absence de résultat due à la nature des choses (ex. pas d'EPCI 2015)