

Tissu économique

Zone étudiée

QP Centre (QP006008)

Zones de comparaison

Commune 2022 : Carros

EPCI 2015 : Métropole Nice Côte d'Azur

EPCI 2022 : Métropole Nice Côte d'Azur

En raison de l'évolution de certaines limites territoriales, les contours des EPCI en dernière géographie peuvent différer de ceux de la fiche de l'année précédente.

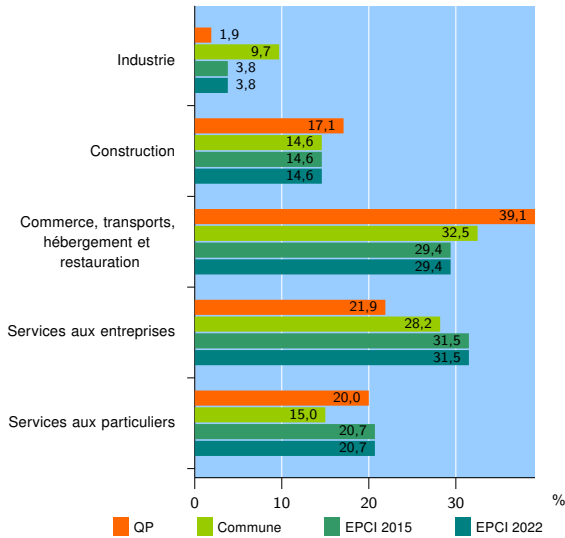
Fiche mise à jour le 03/02/2023
Version : 2023

Activité des établissements

| | QP | Commune | EPCI 2015 | EPCI 2022 |
|---|------------|--------------|---------------|---------------|
| Nombre d'établissements | 105 | 1 683 | 84 718 | 85 276 |
| Industrie | 2 | 164 | 3 177 | 3 216 |
| Construction | 18 | 246 | 12 372 | 12 496 |
| Commerce, transports, hébergement et restauration | 41 | 547 | 24 903 | 25 051 |
| Dont : commerce de gros ¹ | 0 | 149 | 4 007 | 4 035 |
| commerce de détail ¹ | 9 | 114 | 8 901 | 8 935 |
| Services aux entreprises | 23 | 474 | 26 704 | 26 845 |
| Services aux particuliers | 21 | 252 | 17 562 | 17 668 |
| Dont : enseignement, santé et action sociale | 12 | 138 | 11 119 | 11 168 |

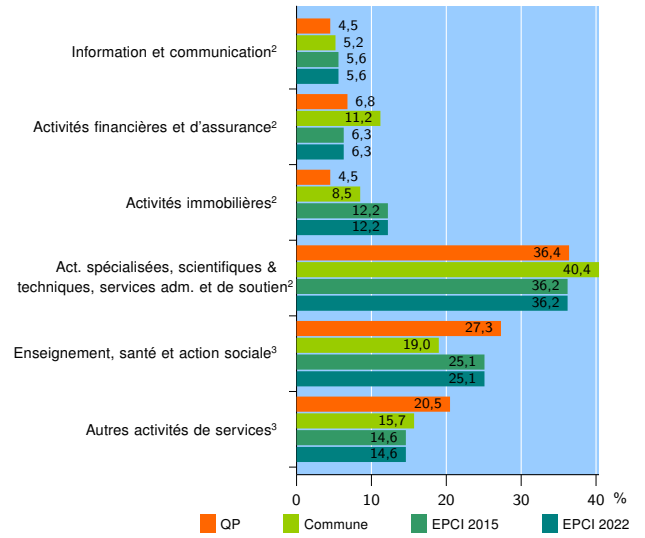
Source : Insee, Répertoire des entreprises et des établissements⁴ (Sirene) au 31/12/2020

Activité des établissements



Source : Insee, Répertoire des entreprises et des établissements⁴ (Sirene) au 31/12/2020

Activité des établissements de service



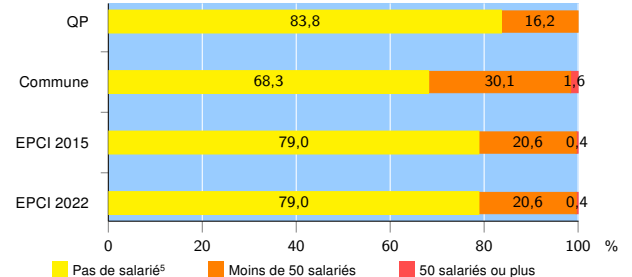
Source : Insee, Répertoire des entreprises et des établissements⁴ (Sirene) au 31/12/2020

Démographie d'établissements

| | QP | Commune | EPCI 2015 | EPCI 2022 |
|--|-------------|-------------|---------------|---------------|
| Créations et transferts d'établissements | 47 | 297 | 18 539 | 18 664 |
| Part des transferts (%) | 8,5 | 17,5 | 19,0 | 19,0 |
| Part des créations (%) | 91,5 | 82,5 | 81,0 | 81,0 |
| Part de micro-entrepreneurs parmi les créations d'établissements (%) | 76,7 | 61,6 | 64,8 | 64,8 |
| Taux de créations et transferts (%) | 44,8 | 17,6 | 21,9 | 21,9 |

Source : Insee, Répertoire des entreprises et des établissements⁴ (Sirene) en 2021

Taille des établissements



Source : Insee, Répertoire des entreprises et des établissements⁴ (Sirene) au 31/12/2020

¹ : À l'exception des automobiles et des motocycles

² : Services aux entreprises

³ : Services aux particuliers

⁴ : Établissements du champ marchand non agricole

⁵ : Y compris inconnu et non enregistré

Signes conventionnels utilisés

s : secret statistique (y compris entre indicateurs et entre zones géographiques)

nd : donnée non disponible ou non diffusable

/// : donnée non calculable (ex. pas d'EPCI 2015)