

Tissu économique

Zone étudiée

QP Les Fleurs De Grasse (QP006006)

Zones de comparaison

Commune 2018 : Grasse

EPCI 2015 : CA du Pays de Grasse

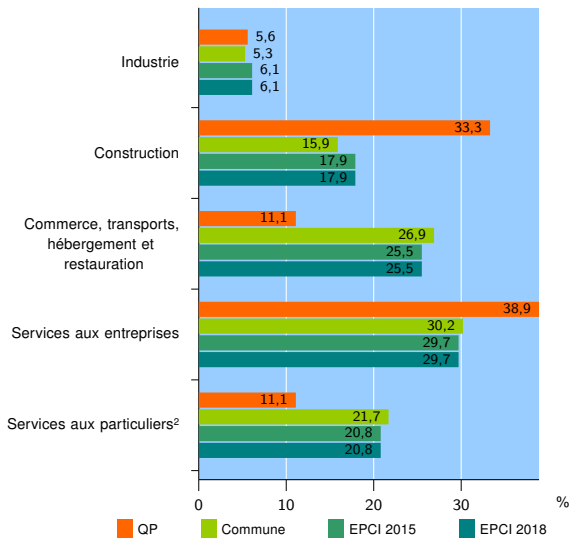
EPCI 2018 : CA du Pays de Grasse

Activité des établissements

	QP	Commune	EPCI 2015	EPCI 2018
Nombre d'établissements	18	5 294	11 373	11 373
Industrie	1	283	692	692
Construction	6	839	2 037	2 037
Commerce, transports, hébergement et restauration	2	1 424	2 895	2 895
Dont : commerce de gros ¹	0	267	566	566
commerce de détail ¹	0	610	1 171	1 171
Services aux entreprises	7	1 600	3 379	3 379
Services aux particuliers ²	2	1 148	2 370	2 370
Dont : enseignement, santé et action sociale	1	718	1 425	1 425

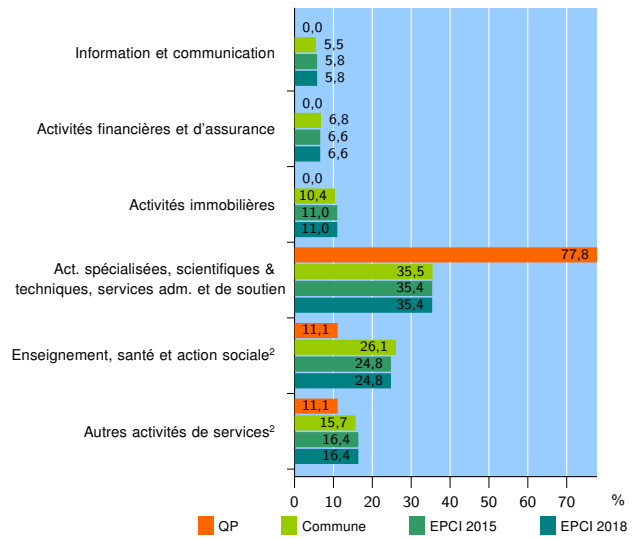
Source : Insee, Répertoire des entreprises et des établissements³ (Sirene) au 31/12/2016

Activité des établissements



Source : Insee, Répertoire des entreprises et des établissements³ (Sirene) au 31/12/2016

Activité des établissements de service



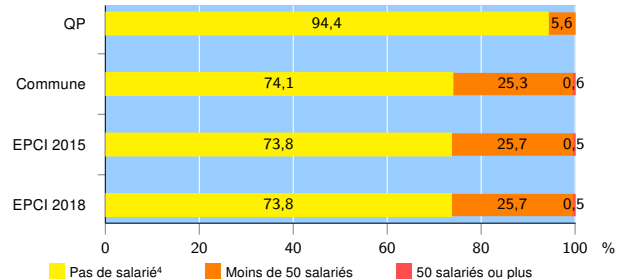
Source : Insee, Répertoire des entreprises et des établissements³ (Sirene) au 31/12/2016

Démographie d'établissements

	QP	Commune	EPCI 2015	EPCI 2018
Créations et transferts d'établissements	7	873	1 865	1 865
Part des transferts (%)	0,0	25,7	25,4	25,4
Part des créations (%)	100,0	74,3	74,6	74,6
Part de micro-entrepreneurs parmi les créations d'établissements (%)	85,7	52,2	51,9	51,9
Taux de créations et transferts (%)	38,9	16,5	16,4	16,4

Source : Insee, Répertoire des entreprises et des établissements³ (Sirene) en 2017

Taille des établissements



Source : Insee, Répertoire des entreprises et des établissements³ (Sirene) au 31/12/2016

¹ : À l'exception des automobiles et des motocycles

² : Les services aux particuliers sont composés de l'enseignement, santé et action sociale ainsi que des autres activités de service

³ : Établissements du champ marchand non agricole

⁴ : Y compris inconnu et non enregistré

Signes conventionnels utilisés

s : secret statistique (y compris entre indicateurs et entre zones géographiques)
nd : données non disponibles ou non diffusables (ex. mauvaise qualité de géolocalisation)
/// : absence de résultat due à la nature des choses (ex. pas d'EPCI 2015)