

## Tissu économique

### Zone étudiée

QP Grand Centre (QP006005)

### Zones de comparaison

Commune 2020 : Grasse

EPCI 2015 : CA du Pays de Grasse

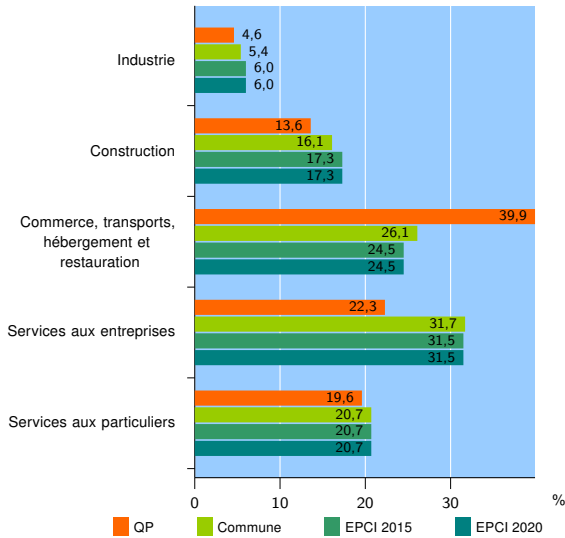
EPCI 2020 : CA du Pays de Grasse

### Activité des établissements

	QP	Commune	EPCI 2015	EPCI 2020
<b>Nombre d'établissements</b>	<b>922</b>	<b>6 399</b>	<b>13 607</b>	<b>13 607</b>
Industrie	42	346	814	814
Construction	125	1 030	2 352	2 352
Commerce, transports, hébergement et restauration	368	1 671	3 337	3 337
Dont : commerce de gros <sup>1</sup>	32	323	645	645
commerce de détail <sup>1</sup>	215	689	1 286	1 286
Services aux entreprises	206	2 028	4 287	4 287
Services aux particuliers	181	1 324	2 817	2 817
Dont : enseignement, santé et action sociale	99	794	1 643	1 643

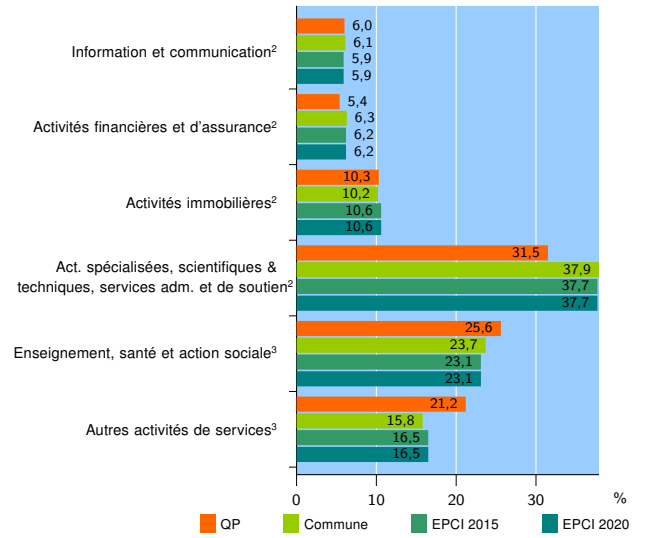
Source : Insee, Répertoire des entreprises et des établissements<sup>4</sup> (Sirene) au 31/12/2019

### Activité des établissements



Source : Insee, Répertoire des entreprises et des établissements<sup>4</sup> (Sirene) au 31/12/2019

### Activité des établissements de service



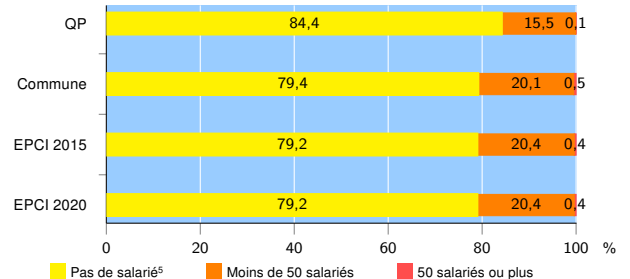
Source : Insee, Répertoire des entreprises et des établissements<sup>4</sup> (Sirene) au 31/12/2019

### Démographie d'établissements

	QP	Commune	EPCI 2015	EPCI 2020
<b>Créations et transferts d'établissements</b>	<b>138</b>	<b>1 111</b>	<b>2 363</b>	<b>2 363</b>
Part des transferts (%)	13,8	18,6	19,2	19,2
Part des créations (%)	86,2	81,4	80,8	80,8
Part de micro-entrepreneurs parmi les créations d'établissements (%)	68,9	64,4	65,7	65,7
<b>Taux de créations et transferts (%)</b>	<b>15,0</b>	<b>17,4</b>	<b>17,4</b>	<b>17,4</b>

Source : Insee, Répertoire des entreprises et des établissements<sup>4</sup> (Sirene) en 2020

### Taille des établissements



Source : Insee, Répertoire des entreprises et des établissements<sup>4</sup> (Sirene) au 31/12/2019

<sup>1</sup> : À l'exception des automobiles et des motocycles

<sup>2</sup> : Services aux entreprises

<sup>3</sup> : Services aux particuliers

<sup>4</sup> : Établissements du champ marchand non agricole

<sup>5</sup> : Y compris inconnu et non enregistré

### Signes conventionnels utilisés

s : secret statistique (y compris entre indicateurs et entre zones géographiques)

nd : donnée non disponible ou non diffusable

/// : donnée non calculable (ex. pas d'EPCI 2015)