

Tissu économique

Zone étudiée

QP Grand Centre (QP006005)

Zones de comparaison

Commune 2019 : Grasse

EPCI 2015 : CA du Pays de Grasse

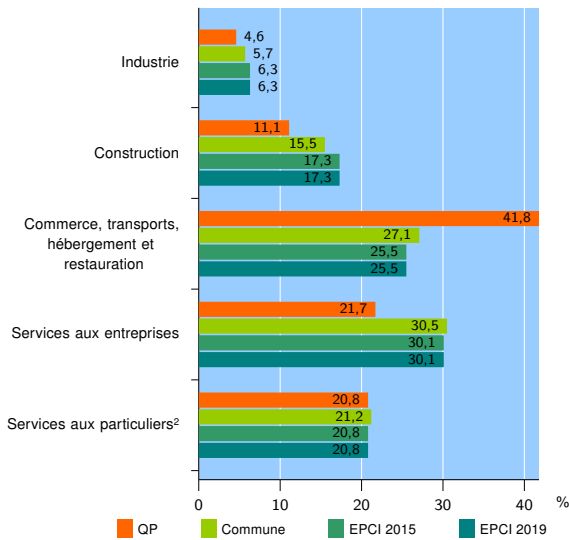
EPCI 2019 : CA du Pays de Grasse

Activité des établissements

	QP	Commune	EPCI 2015	EPCI 2019
Nombre d'établissements	835	5 579	11 983	11 983
Industrie	38	316	752	752
Construction	93	867	2 072	2 072
Commerce, transports, hébergement et restauration	349	1 511	3 054	3 054
Dont : commerce de gros ¹	26	303	619	619
commerce de détail ¹	225	651	1 222	1 222
Services aux entreprises	181	1 704	3 614	3 614
Services aux particuliers ²	174	1 181	2 491	2 491
Dont : enseignement, santé et action sociale	93	733	1 490	1 490

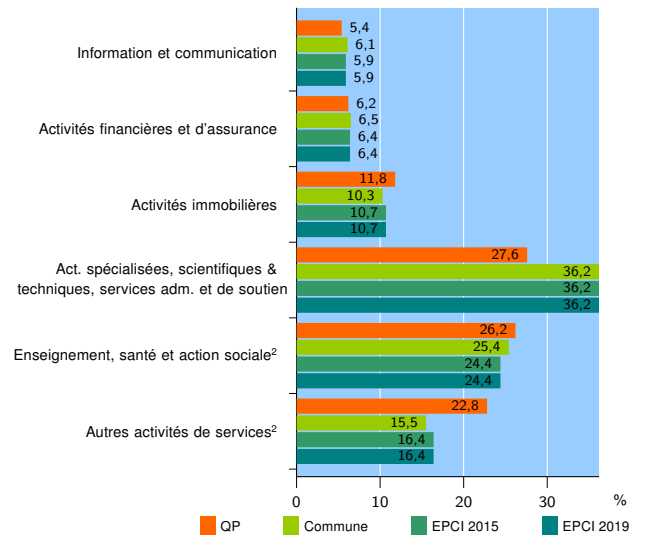
Source : Insee, Répertoire des entreprises et des établissements³ (Sirene) au 31/12/2017

Activité des établissements



Source : Insee, Répertoire des entreprises et des établissements³ (Sirene) au 31/12/2017

Activité des établissements de service



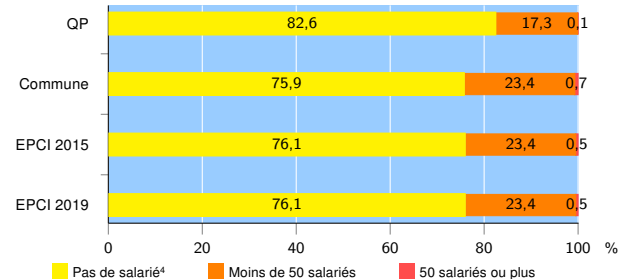
Source : Insee, Répertoire des entreprises et des établissements³ (Sirene) au 31/12/2017

Démographie d'établissements

	QP	Commune	EPCI 2015	EPCI 2019
Créations et transferts d'établissements	117	983	2 060	2 060
Part des transferts (%)	16,2	18,6	20,9	20,9
Part des créations (%)	83,8	81,4	79,1	79,1
Part de micro-entrepreneurs parmi les créations d'établissements (%)	52,0	52,8	53,3	53,3
Taux de créations et transferts (%)	14,0	17,6	17,2	17,2

Source : Insee, Répertoire des entreprises et des établissements³ (Sirene) en 2018

Taille des établissements



Source : Insee, Répertoire des entreprises et des établissements³ (Sirene) au 31/12/2017

¹ : À l'exception des automobiles et des motocycles

² : Les services aux particuliers sont composés de l'enseignement, santé et action sociale ainsi que des autres activités de service

³ : Établissements du champ marchand non agricole

⁴ : Y compris inconnu et non enregistré

Signes conventionnels utilisés

s : secret statistique (y compris entre indicateurs et entre zones géographiques)
nd : données non disponibles ou non diffusables (ex. mauvaise qualité de géolocalisation)
/// : absence de résultat due à la nature des choses (ex. pas d'EPCI 2015)