

## Tissu économique

### Zone étudiée

QP Coeur De Ville - Hauts De Vallauris (QP006002)

### Zones de comparaison

Commune 2015 : Vallauris

EPCI 2015 : CA de Sophia Antipolis

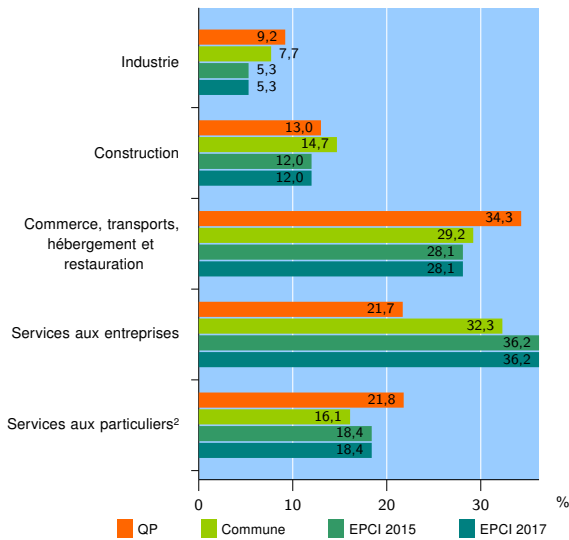
EPCI 2017 : CA de Sophia Antipolis

### Activité des établissements

	QP	Commune	EPCI 2015	EPCI 2017
<b>Nombre d'établissements</b>	<b>262</b>	<b>3 385</b>	<b>25 799</b>	<b>25 799</b>
Industrie	24	260	1 366	1 366
Construction	34	498	3 102	3 102
Commerce, transports, hébergement et restauration	90	990	7 253	7 253
Dont : commerce de gros <sup>1</sup>	11	173	1 377	1 377
commerce de détail <sup>1</sup>	43	410	3 068	3 068
Services aux entreprises	57	1 092	9 336	9 336
Services aux particuliers <sup>2</sup>	57	545	4 742	4 742
Dont : enseignement, santé et action sociale	29	265	2 849	2 849

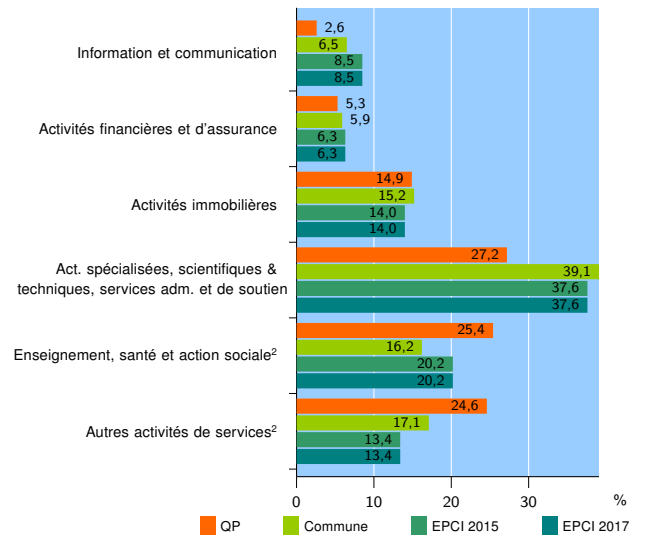
Source : Insee, Répertoire des entreprises et des établissements<sup>3</sup> (Sirene) au 31/12/2015

### Activité des établissements



Source : Insee, Répertoire des entreprises et des établissements<sup>3</sup> (Sirene) au 31/12/2015

### Activité des établissements de service



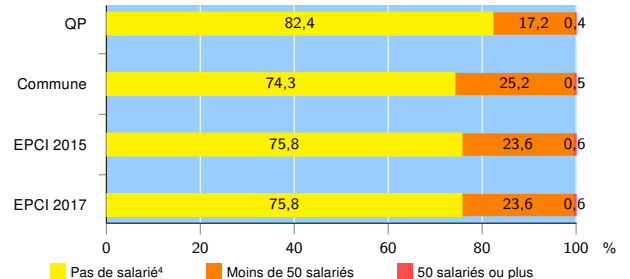
Source : Insee, Répertoire des entreprises et des établissements<sup>3</sup> (Sirene) au 31/12/2015

### Démographie d'établissements

	QP	Commune	EPCI 2015	EPCI 2017
<b>Créations et transferts d'établissements</b>	<b>34</b>	<b>564</b>	<b>4 435</b>	<b>4 435</b>
Part des transferts (%)	26,5	25,9	25,4	25,4
Part des créations (%)	73,5	74,1	74,6	74,6
Part de micro-entrepreneurs parmi les créations d'établissements (%)	44,0	49,5	48,6	48,6
<b>Taux de créations et transferts (%)</b>	<b>13,0</b>	<b>16,7</b>	<b>17,2</b>	<b>17,2</b>

Source : Insee, Répertoire des entreprises et des établissements<sup>3</sup> (Sirene) en 2016

### Taille des établissements



Source : Insee, Répertoire des entreprises et des établissements<sup>3</sup> (Sirene) au 31/12/2015

<sup>1</sup> : À l'exception des automobiles et des motocycles

<sup>2</sup> : Les services aux particuliers sont composés de l'enseignement, santé et action sociale ainsi que des autres activités de service

<sup>3</sup> : Établissements du champ marchand non agricole

<sup>4</sup> : Y compris inconnu et non enregistré

### Signes conventionnels utilisés

s : secret statistique (y compris entre indicateurs et entre zones géographiques)  
nd : données non disponibles ou non diffusables (ex. mauvaise qualité de géolocalisation)  
/// : absence de résultat due à la nature des choses (ex. pas d'EPCI 2015)