

Tissu économique

Zone étudiée

QP Collonges Sainte-Hélène (QP074004)

Zones de comparaison

Commune 2020 : Thonon-les-Bains

EPCI 2015 : Sans objet

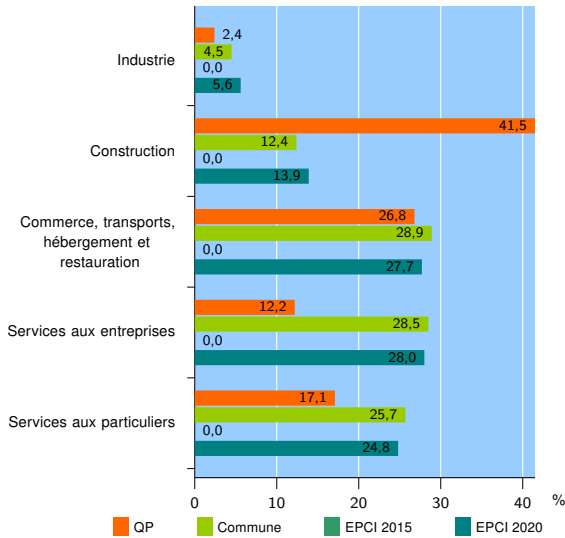
EPCI 2020 : CA Thonon Agglomération

Activité des établissements

	QP	Commune	EPCI 2015	EPCI 2020
Nombre d'établissements	41	3 396	///	7 199
Industrie	1	154	///	405
Construction	17	419	///	1 000
Commerce, transports, hébergement et restauration	11	980	///	1 998
Dont : commerce de gros ¹	0	108	///	252
commerce de détail ¹	3	478	///	898
Services aux entreprises	5	969	///	2 013
Services aux particuliers	7	874	///	1 783
Dont : enseignement, santé et action sociale	2	568	///	1 059

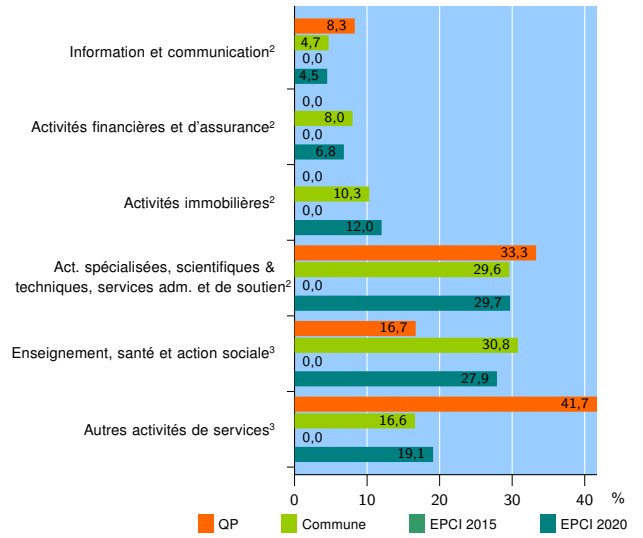
Source : Insee, Répertoire des entreprises et des établissements⁴ (Sirene) au 31/12/2019

Activité des établissements



Source : Insee, Répertoire des entreprises et des établissements⁴ (Sirene) au 31/12/2019

Activité des établissements de service



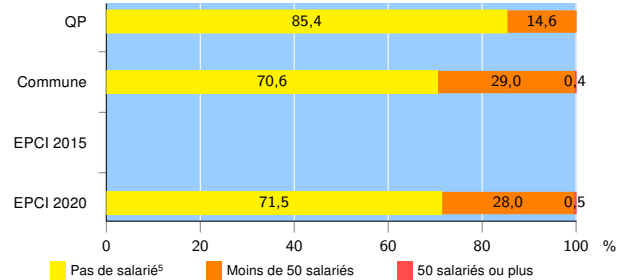
Source : Insee, Répertoire des entreprises et des établissements⁴ (Sirene) au 31/12/2019

Démographie d'établissements

	QP	Commune	EPCI 2015	EPCI 2020
Créations et transferts d'établissements	9	625	///	1 402
Part des transferts (%)	0,0	21,1	///	19,6
Part des créations (%)	100,0	78,9	///	80,4
Part de micro-entrepreneurs parmi les créations d'établissements (%)	66,7	62,5	///	61,6
Taux de créations et transferts (%)	22,0	18,4	///	19,5

Source : Insee, Répertoire des entreprises et des établissements⁴ (Sirene) en 2020

Taille des établissements



Source : Insee, Répertoire des entreprises et des établissements⁴ (Sirene) au 31/12/2019

¹ : À l'exception des automobiles et des motocycles

² : Services aux entreprises

³ : Services aux particuliers

⁴ : Établissements du champ marchand non agricole

⁵ : Y compris inconnu et non enregistré

Signes conventionnels utilisés

s : secret statistique (y compris entre indicateurs et entre zones géographiques)

nd : donnée non disponible ou non diffusable

/// : donnée non calculable (ex. pas d'EPCI 2015)